



www.acnc.gov.au

گزارش خیریه‌های استرالیا

ویرایش هفتم، سال ۲۰۲۰

ترجمه توسط اطلس خیر ایران



بِسْمِ اللَّهِ الرَّحْمَنِ الرَّحِيمِ

فهرست

پیشگفتار

۱

یافته های کلیدی

۲

تحلیل بر پایه اندازه خیریه

۳

- ۳..... بنیاد های خیریه های مذهبی
- ۵..... تحلیل بیش از حد خیریه ها
- ۷..... خیریه های فعال در خارج از کشور
- ۹..... مناطق هدف فعالیت خیریه های استرالیا
- ۱۱..... داوطلبان و کارمندان در خیریه های استرالیا
- ۱۳..... شرایط مالی خیریه های استرالیا
- ۱۷..... نگاهی دقیق به درآمد موسسات خیریه استرالیا
- ۲۰..... خیریه های استرالیا پول خود را کجا خرج کردند؟

زیرگروه های خیریه

۲۳

- ۲۳..... زیرگروه های خیریه
- ۲۴..... درآمد خیریه ها به تفکیک انواع
- ۲۶..... خلاصه ای به تفکیک انواع زیرگروه
- ۳۷..... نسبت درآمد خالص
- ۴۱..... میانگین دارایی ها

نکات بیشتر - خیریه های ثبت شده کنونی

۴۲

- ۴۲..... درصد خیریه های فعال در اینترنت
- ۴۳..... موسسات خیریه با تعهدات قابل توجه در برابر سایر نهادهای نظارتی
- ۴۴..... خیریه های تازه ثبت شده به تفکیک انواع
- ۴۵..... ابطال داوطلبانه
- ۴۶..... سن موسسات خیریه ثبت شده و سازمان های ابطال داوطلبانه
- ۴۷..... ابطال غیرداوطلبانه

منابع داده ها و روش شناسی

۴۸

- ۴۸..... منابع داده
- ۴۸..... روش شناسی
- ۴۸..... دسترسی به داده های ACNC
- ۴۸..... تفاوت در داده ها

بر اساس برنامه‌ها و مکان‌هایشان جست‌وجو کنند، انتظار داریم که بینش جدیدی در مورد کار بخش خیریه و روش‌های کاری آن‌ها در میان مردم به وجود بیاید.

داده‌های گزارشات سالانه ۲۰۱۹ نشان می‌دهد که درآمد بخش خیریه در سال ۲۰۱۹ به میزان ۶/۸ درصد رشد کرده است، بیشتر از رشد اقتصاد استرالیا در همان دوره. داده‌ها نشان می‌دهد که موسسات خیریه ۱۱ درصد از نیروی کار استرالیا را استخدام کرده‌اند و ۱۶۶ میلیارد دلار دریافت کرده‌اند که ۱۱/۸ میلیارد دلار از کمک‌های مالی تامین شده. این افزایش ۱/۳ میلیارد دلاری در کمک‌های مالی نسبت به سال قبل، گواهی بر افزایش اعتماد عمومی به کارهای خیریه است.

تاریخ سال‌های مالی موسسات خیریه متفاوت است و داده‌های گزارشات سالانه ۲۰۱۹ که در این گزارش از آن‌ها استفاده شده سال مالی بین ۱ ژوئیه ۲۰۱۸ تا ۳۱ دسامبر ۲۰۱۹ را در بر می‌گیرد. بنابراین، این نسخه از گزارش خیریه تصویری از این بخش را تا قبل از آتش‌سوزی‌های فاجعه‌بار ۲۰۲۰ و همه‌گیری کووید ارائه می‌کند که تاثیر بسیاری بر عملکرد این بخش داشتند.

داده‌ها نشان می‌دهد که بلافاصله پیش از وقوع آتش‌سوزی جنگل‌ها و همه‌گیری کووید-۱۹، بخش خیریه بسیار قدرتمند بود. با میانگین طول فعالیت خیریه‌ها به مدت ۳۲ سال، افزایش درآمد ۱۰۰،۵ میلیارد دلاری و افزایش دارایی‌های ۳۰ میلیارد دلاری نسبت به سال قبل و نسبت کسب دارایی مثبت برای همه خیریه‌ها با هر اندازه‌ای. بیشترین رشد درآمد را خیریه‌های ثبت‌شده در زیرگروه «آموزش پیشرفته» و خیریه‌های ثبت‌شده در زیرگروه‌های چندعملکردی داشته‌اند.

اگرچه ۵۱ درصد از موسسات خیریه بدون کارکنان حقوق بگیر فعالیت می‌کنند، اما با تکیه بر سخاوت داوطلبان، بخش خیریه اشتغال قابل توجهی را فراهم می‌کند - حدود نیمی از هزینه‌های این بخش صرف پرداخت هزینه کارمندی شد که خیریه‌ها برای اجرای برنامه‌هایشان به آنها نیاز دارند. موسسات خیریه همچنین ۷،۲ میلیارد دلار کمک‌های مالی را در سطح استرالیا (افزایش ۲۷٪ نسبت به سال قبل) و کمی کمتر از ۲ میلیارد دلار کمک‌های مالی را در خارج از استرالیا (۲۰٪ افزایش نسبت به سال قبل) توزیع کردند.

با آرزوی بهترین‌ها، دکتر گری جانز (کمیسر ACNC)



من خوشحالم که هفتمین ویرایش گزارش خیریه استرالیا را به شما ارائه می‌کنم. این گزارش تجزیه و تحلیل سالانه بخش خیریه توسط کمیسیون خیریه و موسسات غیرانتفاعی استرالیا (ACNC) است که کمک خیریه‌های استرالیایی به اقتصاد اجتماعات داخل و خارج از کشور را به شکلی مستند ارائه می‌کند.

گزارش خیریه‌های استرالیا بر اساس جدیدترین داده‌های موجود در مورد موسسات خیریه استرالیا و بر اساس تجزیه و تحلیل داده‌های سال‌های گذشته ارائه می‌شود. برای تهیه نسخه حاضر گزارش، نسخه هفتم، ما به گزارشات سالانه بیش از ۴۸۰۰۰ موسسه خیریه در سال ۲۰۱۹ نگاه کردیم تا تجزیه و تحلیل جدیدی از اندازه، تنوع و فعالیت‌های بخش خیریه به شما ارائه دهیم.

من این افتخار را داشتم که از بسیاری از مؤسسات خیریه در سراسر کشور بازدید کنم و از نزدیک شاهد کارهای متنوع و مبتکرانه‌ای باشم که در آنها انجام می‌شود. در این میان با چشم خود دیدم که افراد مبتکر بسیار و عملیات‌های چشمگیر زیادی وجود دارد. من مشتاقانه منتظر روشن‌تر شدن بیشتر نوآوری خیریه‌ها در سال آینده برای همگان هستم تا بتوانیم برنامه‌های خاص سازمان‌های خیریه را به شکل عمیق‌تری بررسی کنیم.

من مشتاقانه منتظر روشن‌تر شدن بیشتر نوآوری خیریه‌ها در سال آینده برای همگان هستم تا بتوانیم برنامه‌های خاص سازمان‌های خیریه را به شکل عمیق‌تری بررسی کنیم. از آنجایی که موسسات خیریه جزئیات برنامه‌های خود را ارائه می‌دهند و سیستم ثبت خیریه ما بهبود یافته است و به کاربران امکان می‌دهد تا سازمان‌های خیریه را

یافته‌های کلیدی

- طبق گزارش سال ۲۰۱۹، درآمد خیریه‌ها در این سال ۶۰.۸ درصد رشد داشته است که به‌طور قابل توجهی بیشتر از رشد ۲.۲ درصدی اقتصاد استرالیا در مدت مشابه است.
- موسسات خیریه استرالیا، در مجموع، با مازاد فعالیت، با دارایی‌های قابل توجهی پشتیبانی می‌شوند.
- درآمد خیریه‌ها در سال ۲۰۱۹، ۱۶۶ میلیارد دلار بود، یعنی افزایش ۱۰.۵ میلیارد دلاری نسبت به سال قبل.
- کمک‌های مالی طبق گزارش سال ۲۰۱۹ به ۱۱.۸ میلیارد دلار افزایش یافت که نسبت به سال قبل ۱.۳ میلیارد دلار افزایش داشت.
- دارایی‌های خیریه‌ها با افزایش ۳۰ میلیارد دلاری به ۳۵۴ میلیارد دلار رسید.
- درآمد حاصل از ارائه کالاها و خدمات با افزایش ۳.۵ میلیارد دلاری به ۵۶.۷ میلیارد دلار رسید.
- بودجه دولتی ۷۸.۱ میلیارد دلار بود که نسبت به سال قبل ۴.۴ میلیارد دلار افزایش یافت.
- خیریه‌های کوچک (با درآمد سالانه کمتر از ۲۵۰,۰۰۰ دلار) ۶۵ درصد از این بخش را تشکیل می‌دهند، خیریه‌های بزرگ (با درآمد سالانه ۱ میلیون دلار یا بیشتر) ۱۹ درصد و خیریه‌های متوسط (با درآمد سالانه ۲۵۰,۰۰۰ دلار تا ۹۹۹,۹۹۹ دلار) ۱۶ درصد از خیریه‌ها را تشکیل می‌دهند.
- موسسات خیریه ۱.۳۸ میلیون نفر را استخدام کرده‌اند که تقریباً برابر با ۱۱٪ از کل اشتغال در استرالیا است.
- تعداد داوطلبان تقریباً با ۲۰۰,۰۰۰ نفر کاهش به ۳.۶ میلیون نفر رسید.
- بیش از نیمی از کل مؤسسات خیریه (۵۱٪) بدون هیچ کارمند حقوق‌بگیری فعالیت می‌کنند.
- خیریه‌ها ۸۵.۹ میلیارد دلار را صرف هزینه‌های کارکنان خود کردند که ۶ درصد نسبت به رقم ۸۱.۱ میلیارد دلاری سال قبل افزایش داشت.
- رایج‌ترین فعالیت‌های خیریه، فعالیت‌های مذهبی و آموزشی (تحصیلات ابتدایی و متوسطه) بود.

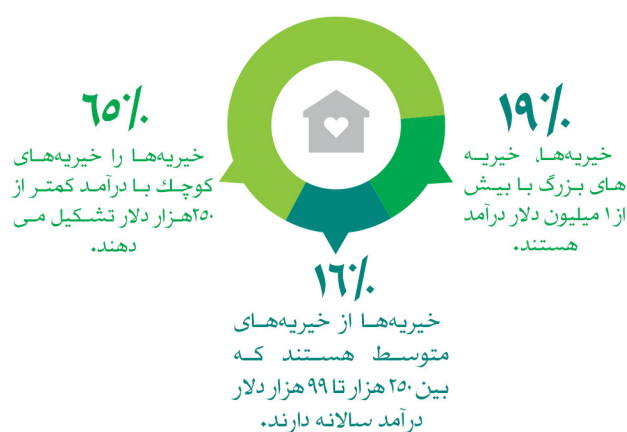
تحلیل بر پایه اندازه خیریه

این نسخه از گزارش خیریه استرالیا، تجزیه و تحلیلی از اطلاعات موجود در گزارشات سالانه ۲۰۱۹ ارائه شده توسط بیش از ۴۸۰۰۰ خیریه ارائه می‌کند. گزارشات سالانه مجموعه‌ای از اطلاعات در مورد موسسات خیریه، از جمله فعالیت‌ها، ذینفعان و امور مالی خیریه‌ها را جمع‌آوری و ارائه می‌کند.

اندازه خیریه‌های استرالیایی

بخش خیریه استرالیا شامل موسسات خیریه در اندازه‌های مختلف است، از گروه‌های کوچک محلی گرفته تا دانشگاه‌های بزرگ و سازمان‌های خیریه بین‌المللی.

اندازه خیریه‌های استرالیایی



بخش خیریه استرالیا شامل موسسات خیریه در اندازه‌های مختلف است، از گروه‌های کوچک محلی گرفته تا دانشگاه‌های بزرگ و سازمان‌های خیریه بین‌المللی.

خیریه‌های ثبت‌شده در ACNC بر اساس اندازه به سه دسته تقسیم می‌شوند:

- **خیریه‌های کوچک** (درآمد سالانه کمتر از ۲۵۰ هزار دلار)
- **خیریه‌های متوسط** (درآمد سالانه بین ۲۵۰ هزار دلار تا ۹۹۹ هزار دلار)
- **خیریه‌های بزرگ** (درآمد سالانه بیش از ۱ میلیون دلار)

تجزیه و تحلیل اندازه خیریه‌ها به ما کمک می‌کند تا مقیاسی را که موسسات خیریه در آن فعالیت می‌کنند درک کنیم و بینشی از ترکیب بخش خیریه در طول زمان به دست آوریم. اندازه یک موسسه خیریه بر اساس درآمد سالانه‌اش که در گزارش سالانه ارائه داده مشخص می‌شود. هر موسسه خیریه باید اندازه خود را در گزارش سالانه اطلاع دهد. در گزارشات سالانه ۲۰۱۹، نسبت ترکیب خیریه‌های استرالیا بر حسب اندازه نسبت به سال گذشته تغییری نکرد و به شرح زیر باقی ماند:

- خیریه‌های کوچک ۶۵ درصد
- خیریه‌های متوسط ۱۶ درصد
- خیریه‌های بزرگ ۱۹ درصد

تجزیه و تحلیل اندازه خیریه‌ها به ما کمک می‌کند تا مقیاسی را که موسسات خیریه در آن فعالیت می‌کنند درک کنیم و بینشی از ترکیب بخش خیریه در طول زمان به دست آوریم. ترکیب موسسات خیریه استرالیا بر حسب اندازه از سال ۲۰۱۳ تا کنون بدون تغییر باقی مانده است.

بنیادهای خیریه‌های مذهبی

بنیادهای خیریه مذهبی نوعی خیریه مذهبی است که شرایط خاصی دارد. بنیادهای خیریه مذهبی ملزم به پاسخگویی به سؤالات مالی گزارشات سالانه یا ارائه گزارش مالی سالانه نیستند.

در گزارش سالانه ۲۰۱۹، بیش از ۸۴۰۰ موسسه خیریه (۱۷٪ از کل موسسات خیریه) گزارش دادند که یک بنیاد خیریه مذهبی هستند. از این تعداد، ۸۳ درصد، مشابه سال گذشته، گزارش دادند که یک موسسه خیریه کوچک هستند.

*تفکیک درصدی بنیادهای خیریه‌های مذهبی بر اساس اندازه:

کوچک.....83.0 درصد
متوسط.....13.6 درصد
بزرگ.....3.5 درصد

اگر یک بنیاد خیریه مذهبی داوطلبانه اطلاعات مالی را در گزارش سالانه ۲۰۱۹ خود ارائه کرده باشد، آمارش در تحلیل مالی این گزارش گنجانده شده است. اما بیش از ۷۹۰۰ بنیاد خیریه مذهبی اطلاعات مالی را در گزارش سالانه ۲۰۱۹ ارائه نکردند. آمار مربوط به بنیادهای خیریه مذهبی که اطلاعات مالی را گزارش نکرده‌اند، در این گزارش با عنوان «اندازه نامشخص (BRC)» مشخص می‌شود.

تحلیل بیشتر از اندازه خیریه‌ها

در حالی که برخی از موسسات خیریه در مقیاس بزرگ با عملیات پیچیده فعالیت می‌کنند، دو سوم موسسات خیریه استرالیا کوچک هستند. تجزیه و تحلیل بیشتر اندازه خیریه‌ها نشان داد که تقریباً یک سوم موسسات خیریه استرالیا بسیار کوچک هستند و درآمد سالانه آنها کمتر از ۵۰۰۰۰ دلار است.

تجزیه و تحلیل بیشتر اندازه خیریه‌ها نشان داد که تقریباً یک سوم موسسات خیریه استرالیا بسیار کوچک هستند و درآمد سالانه آنها کمتر از ۵۰۰۰۰ دلار است.

برای ارائه تصویری روشن‌تر در مورد بخش خیریه استرالیا، این گزارش سه دسته دیگر از اندازه خیریه‌ها را نیز ارائه می‌دهد:

- موسسات فوق‌العاده کوچک: درآمد سالانه کمتر از ۵۰۰۰۰ دلار
- موسسات خیلی بزرگ: درآمد سالانه بیش از ده میلیون دلار و کمتر از ۱۰۰ میلیون دلار
- موسسات فوق‌العاده بزرگ: درآمد سالانه بیش از ۱۰۰ میلیون دلار

تفکیک درصدی خیریه‌های استرالیا بر حسب اندازه

درصد خیریه‌ها	کل درآمد	سایز
۳۰.۱ درصد	کمتر از ۵۰ هزار دلار درآمد سالانه	خیلی کوچک
۲۱.۳ درصد	بیش از ۵۰ هزار و کمتر از ۲۵۰ هزار دلار درآمد سالانه	کوچک
۱۴.۰ درصد	بیش از ۲۵۰ هزار و کمتر از ۱ میلیون دلار درآمد سالانه	متوسط
۱۳.۷ درصد	بیش از ۱ میلیون و کمتر از ۱۰ میلیون دلار درآمد سالانه	بزرگ
۴.۲ درصد	بیش از ۱۰ میلیون و کمتر از ۱۰۰ میلیون دلار درآمد سالانه	خیلی بزرگ
۰.۴ درصد	بیش از ۱۰۰ میلیون دلار درآمد سالانه	فوق‌العاده بزرگ
۱۵.۷ درصد		اندازه نامعلوم

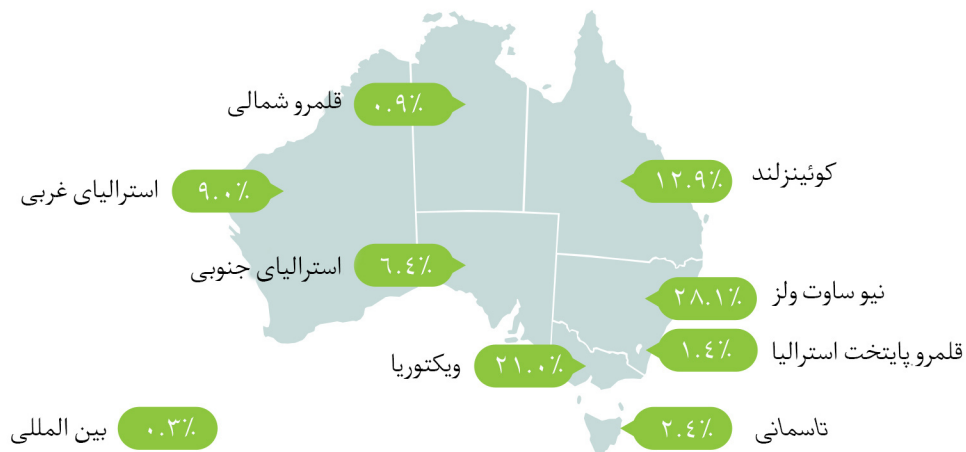


مناطق هدف فعالیت خیریه‌های استرالیا

مؤسسات خیریه استرالیا عمدتاً در شهرهای بزرگ، مراکز ایالت‌ها و شهرهایی با جمعیت بیش از ۱۰۰۰۰۰ نفر، مستقر هستند.

اگرچه اکثر مؤسسات خیریه تنها در یک ایالت یا قلمرو فعالیت می‌کنند، ۱۸٪ آنها در بیش از یک حوزه (از جمله در خارج از کشور) فعالیت می‌کنند که نسبت به سال قبل ۱٪ افزایش کوچکی داشته است. مطابق با پراکندگی جمعیت استرالیا، رایج‌ترین مکان عملیاتی برای مؤسسات خیریه نیوساوت ولز و پس از آن ویکتوریا بود.

مکان‌های عملیاتی خیریه



مکان‌های عملیات خیریه‌ها

مکان عملیات خیریه‌ها با توزیع جمعیت استرالیا مرتبط و متناسب است. تعداد مؤسسات خیریه به ازای هر نفر در کویینزلند کمتر از سایر ایالت‌ها یا مناطق بود. تاسمانی تنها ایالتی بود که نسبت کل خیریه‌هایش از نسبت کل جمعیتش بیشتر بود.

*مکان‌های عملیاتی خیریه و درصد جمعیت

حوزه فعالیت	درصد نسبی خیریه‌ها	درصد نسبی جمعیت
پایتخت استرالیا	۱.۴	۱.۷
نیوساوت ولز	۲۸.۱	۳۱.۸
ایالت شمالی	۰.۹	۱.۰
کویینزلند	۱۲.۹	۲۰.۱
استرالیای جنوبی	۶.۴	۶.۹
تاسمانی	۲.۴	۲.۱
ویکتوریا	۲۱.۰	۲۶.۱
استرالیای غربی	۹.۰	۱۰.۴
بین‌المللی	۰.۳	-
بیش از یکی از موارد بالا	۱۷.۸	-

مکان خیریه‌ها

مکان یک مؤسسه خیریه آدرسی است که در گزارش سالانه ارائه شده است. این مکان معمولاً پایه فیزیکی مؤسسه خیریه است - به‌عنوان مثال دفتر مرکزی - و ممکن است با مکان‌هایی که مؤسسه خیریه در آن فعالیت‌های خود را انجام می‌دهد متفاوت باشد.

با استفاده از معیار استاندارد جغرافیای آماری استرالیا (ASGS): جلد پنجم، نسبت خیریه‌های مستقر در شهرهای بزرگ در گزارش سالانه سال ۲۰۱۹ به ۷۰٪ افزایش یافت. یعنی ۱٪ افزایش نسبت به سال قبل.

*مکان خیریه‌ها

مکان خیریه‌ها در استرالیا	درصد
شهرهای اصلی	۷۰.۱
مناطق درونی	۱۹.۲
مناطق مرزی	۸.۵
مناطق دورافتاده	۱.۵
مناطق خیلی دورافتاده	۰.۷

خیریه‌های فعال در خارج از کشور

در گزارش سالانه ۲۰۱۹، تقریباً ۸ درصد از موسسات خیریه گزارش کردند که در خارج از کشور فعالیت می‌کنند، رقمی که نسبت به سال قبل تغییری نکرده است. موسسات خیریه فعالیت‌های خارجی خود در بیش از ۲۰۰ کشور یا قلمرو مختلف را گزارش کردند که پرتکرارترین در میان آن ها هند و پس از آن فیلیپین است.

نیوزلند، اندونزی و پاپوآ گینه نو به ترتیب سومین، چهارمین و پنجمین کشورهای پرتکرار بودند که توسط خیریه‌ها در گزارش سالانه ۲۰۱۹ گزارش شده اند.

این متداول ترین مکان‌های خارج از کشور برای کمک همچنان نشان‌دهنده تعهد قوی سازمان های خیریه استرالیا به اهداف و جوامع در منطقه آسیا-اقیانوسیه است.

این متداول ترین مکان‌های خارج از کشور برای کمک همچنان نشان‌دهنده تعهد قوی سازمان‌های خیریه استرالیا به اهداف و جوامع در منطقه آسیا-اقیانوسیه است.

مکان‌های عملیاتی خیریه



خبریه‌های استرالیا چه می‌کنند؟

هر مؤسسه خیریه برای ثبت نام در ACNC باید یک هدف خیریه مشخص داشته باشد. این هدف در واقع دلیل فعالیت یک مؤسسه خیریه است. یک مؤسسه خیریه ممکن است مجموعه‌ای از فعالیت‌ها را برای رسیدن به هدف خود انجام دهد.

متداول ترین فعالیت‌ها



فعالیت‌های مذهبی



آموزش ابتدایی



آموزش متوسطه

دومین فعالیت متداول گزارش شده توسط موسسات خیریه «آموزش ابتدایی و متوسطه» (۹ درصد) و پس از آن «سایر آموزش‌ها» (۸ درصد) بود.

موسسات خیریه فوق‌العاده بزرگ «آموزش عالی» را به‌عنوان رایج‌ترین فعالیت خود (۲۰ درصد) گزارش کردند. در میان موسسات خیریه بزرگ‌تر، فعالیت‌های رایج عبارت بودند از «مراقبت از سالمندان» (۱۷ درصد)، «خدمات اجتماعی» (۱۳ درصد) و «آموزش ابتدایی و متوسطه» (۱۳ درصد).

کم‌تکرارترین فعالیت اصلی گزارش شده «پشتیبانی و نگهداری درآمد» بود که توسط ۰/۵٪ از خیریه‌ها انتخاب شد.

در مقایسه با سال قبل، تغییراتی در فعالیت‌های اصلی گزارش شده توسط خیریه‌ها در گزارش سالانه ۲۰۱۹ وجود دارد:

- «فرهنگ و هنر» جایگزین «خدمات اجتماعی» به عنوان سومین فعالیت اصلی رایج در میان موسسات خیریه کوچک شد.

- «فعالیت‌های مذهبی» جایگزین «آموزش‌های دیگر» به‌عنوان رایج‌ترین فعالیت اصلی گزارش شده توسط خیریه‌های متوسط شد.

- «آموزش‌های دیگر» جایگزین «خدمات اجتماعی» به‌عنوان دومین فعالیت اصلی رایج در میان موسسات خیریه بزرگ شد.

- نسبت موسسات خیریه بسیار بزرگی که «مراقبت از سالمندان» را به‌عنوان فعالیت اصلی گزارش کرده بودند، ۲٪ کاهش یافت.

در گزارش سالانه هر مؤسسه خیریه باید فعالیت اصلی خود را به همراه هر فعالیت دیگری که انجام می‌دهد از فهرستی که بر اساس طبقه‌بندی بین‌المللی سازمان‌های غیرانتفاعی تهیه شده، (ICNPO) انتخاب کند. ICNPO یک سیستم طبقه‌بندی برای سازمان‌های غیرانتفاعی است که دوازده گروه عمده فعالیت را دسته‌بندی می‌کند، که یکی از این دسته‌ها «در جای دیگری طبقه‌بندی نشده» است.

بر اساس گزارش سالانه ۲۰۱۹، بیش از ۹۷ درصد از موسسات خیریه فعالیت‌هایی را در طول سال گذشته انجام داده‌اند. درصد کمی از موسسات خیریه که هیچ فعالیت‌هایی را گزارش نکردند، یا منحل می‌شوند، یا به نام مؤسسه خیریه دیگری فعالیت می‌کنند و یا هنوز در مرحله برنامه‌ریزی تاسیس هستند و شروع به فعالیت نکرده‌اند. مؤسسات خیریه‌ای که هیچ فعالیت‌هایی نداشتند از تحلیل این بخش حذف شدند.

فعالیت اصلی

فعالیت اصلی‌ای که یک مؤسسه خیریه انتخاب می‌کند، فعالیت‌هایی است که نماینده خوبی برای بیشترین کاری است که توسط آن مؤسسه انجام می‌شود.

در گزارش سالانه ۲۰۱۹، «فعالیت‌های مذهبی» پرتکرارترین دسته در میان فعالیت‌های اصلی بود که توسط ۳۰٪ از کل خیریه‌ها انتخاب شد. این انتخاب به شدت با اندازه خیریه ارتباط دارد. غلبه فعالیت‌های مذهبی در میان موسسات خیریه کوچک نشان دهنده تعداد زیادی از سازمان‌های مذهبی کوچک از جمله کلیساهای محلی، معابد، مساجد، کنیسه‌ها و سایر مکان‌های عبادت است، که به‌عنوان خیریه ثبت شده‌اند.

*فعالیت‌های اصلی رایج به تفکیک اندازه خیریه

اندازه خیریه	فعالیت اصلی نخست	فعالیت اصلی دوم	فعالیت اصلی سوم
خیلی کوچک	فعالیت مذهبی (۱۶ درصد)	اعطای کمک هزینه (۱۰ درصد)	فرهنگ و هنر (۹ درصد)
کوچک	فعالیت مذهبی (۲۵ درصد)	اعطای کمک هزینه (۸ درصد)	آموزش ابتدایی و راهنمایی (۸ درصد)
متوسط	فعالیت مذهبی (۱۶ درصد)	آموزش‌های دیگر (۱۶ درصد)	توسعه اقتصادی اجتماعی (۹ درصد)
بزرگ	آموزش ابتدایی و راهنمایی (۱۹ درصد)	آموزش‌های دیگر (۱۲ درصد)	خدمات اجتماعی (۱۰ درصد)
خیلی بزرگ	آموزش ابتدایی و راهنمایی (۲۸ درصد)	خدمات اجتماعی (۱۰ درصد)	مراقبت از سالمندان (۱۰ درصد)
فوق العاده بزرگ	آموزش عالی (۲۱ درصد)	مراقبت از سالمندان (۱۷ درصد)	خدمات اجتماعی و آموزش ابتدایی و راهنمایی (۱۳ درصد)

شمار فعالیت‌ها

اکثر موسسات خیریه انجام فعالیت‌های متعدد را گزارش کردند. به‌طور متوسط، موسسات خیریه دو فعالیت را گزارش کرده‌اند که نشان می‌دهد موسسات خیریه تمایل دارند منابع خود را بر تعداد محدودی از فعالیت‌ها متمرکز کنند. بنیادهای خیریه مذهبی کمترین تعداد فعالیت‌ها را گزارش کردند. با توجه به اینکه بسیاری از این موسسات خیریه بر تامین مکان‌های عبادت متمرکز هستند، جای تعجب ندارد.

دسته‌بندی بین‌المللی سازمان‌های غیرانتفاعی

ICNPO سازمان‌های غیرانتفاعی را بر اساس حوزه‌های فعالیتشان دسته‌بندی می‌کند. بر اساس از سیستم طبقه‌بندی ICNPO، «فعالیت مذهبی» با ۳۰ درصد تکرار، رایج‌ترین دسته فعالیت برای موسسات خیریه استرالیا بود. نزدیک به ۲۰٪ از موسسات خیریه در دسته «آموزش و پژوهش» و نزدیک به ۱۰٪ در دسته «خدمات اجتماعی» طبقه‌بندی شدند (کاهش بیش از ۱٪ نسبت به سال قبل).

طبقه‌بندی ICNPO

طبقه‌بندی	درصد خیریه‌ها
خیلی کوچک	۲۰.۱
کوچک	۲۰.۲
متوسط	۲۰.۴
بزرگ	۲۰.۵
خیلی بزرگ	۲۰.۶
فوق العاده بزرگ	۳۰.۶
اندازه نامشخص	۱۰.۳
میانگین همه	۲۰.۱

*دسته‌بندی ICNPO

نام دسته‌ها	درصد خیریه‌ها
فرهنگ و سرگرمی	۷.۷
توسعه و مسکن	۸.۷
آموزش و پژوهش	۱۹.۵
محیط زیست	۳.۶
سلامت	۸.۸
بین‌المللی	۱.۲
حقوق و وکالت	۲.۹
امور بشردوستانه و داوطلبانه	۸.۰
مذهب	۲۹.۸
خدمات اجتماعی	۹.۷

خبریه‌های استرالیا به چه کسانی یاری می‌رسانند؟

مؤسسات خیریه به طیف وسیعی از مردم، از گروه‌های خاص در جامعه گرفته تا گروه‌های بزرگتر و عموم مردم، خدمت می‌کنند.

گروه‌های ذینفع



جامعه عمومی
در استرالیا



کودکان 6 ساله
تا زیر 15 سال



سایر مؤسسات خیریه



خانواده‌ها

ذی‌نفعان خاص

بسیاری از مؤسسات خیریه فعالیت‌های ویژه‌ای را انجام می‌دهند و اهداف مشخصی را برای گروه‌های ذی‌نفع خاص دنبال می‌کنند.

پس از «جامعه عمومی استرالیا»، رایج‌ترین گروه‌های ذینفع گزارش شده توسط مؤسسات خیریه در گزارش سالانه ۲۰۱۹، «کودکان ۶ تا زیر ۱۵ سال» (۱۱٪)، «سایر مؤسسات خیریه» (۵ درصد) و «خانواده‌ها» (۴ درصد) بودند. با توجه به اینکه دومین فعالیت رایج در میان خیریه‌ها «آموزش ابتدایی و متوسطه» گزارش شده است، جای تعجب نیست که «کودکان ۶ تا زیر ۱۵ سال» نیز رایج‌ترین گروه ذی‌نفع باشند.

کمتکرارترین گروه‌های ذینفعی که توسط مؤسسات خیریه استرالیا گزارش شده‌اند «مجرمان (قبل و بعد از آزادی) و خانواده‌هایشان» (۰.۱ درصد) و «همجنس‌گرایان، لژیون‌ها، دوجنس‌گرایان، تراجنسیتی‌ها یا افراد بیناجنسیتی» (۰.۲ درصد) بودند.

متداول‌ترین گروه‌های ذینفع که در گزارش سالانه ۲۰۱۹ گزارش شده، مشابه سال قبل است. با این حال، کاهش جزئی ۳ درصدی در تعداد مؤسسات خیریه فوق‌العاده بزرگی وجود داشت که «جامعه عمومی استرالیا» را به‌عنوان گروه ذینفع اصلی از فعالیت‌های خود گزارش می‌کردند (۴۷٪).

گروه ذینفع اصلی در میان گروه‌های هدف مؤسسات خیریه استرالیا در گزارش سالانه ۲۰۱۹ «جامعه عمومی استرالیا» بیان شده. تقریباً نیمی از تمام مؤسسات خیریه (۴۵٪) این گروه را به‌عنوان اصلی‌ترین گروه ذینفع از فعالیت‌های خود گزارش کردند و این گروه از مردم به‌عنوان رایج‌ترین گروه هدف در میان تمامی خیریه‌ها با هر اندازه‌ای بوده است.

اکثریت بزرگی از بنیادهای خیریه مذهبی «جامعه عمومی استرالیا» را به‌عنوان گروه ذینفع اصلی گزارش کردند (۸۵٪). این نشان‌دهنده یک رویه مشترک در میان سازمان‌های مذهبی در سراسر استرالیا برای استقبال از همه اعضای برای شرکت در مراسم است.

در تجزیه و تحلیل این بخش از مؤسسات خیریه‌ای که هیچ عملیاتی را گزارش نکردند، چشم‌پوشی شد.

گروه ذینفع اصلی در میان گروه‌های هدف مؤسسات خیریه استرالیا در گزارش سالانه ۲۰۱۹ «جامعه عمومی استرالیا» بیان شده

*گروه‌های ذی‌نفع پرتکرار به تفکیک اندازه خیریه

اندازه خیریه	پرتکرارترین گروه ذی‌نفع	دومین گروه پرتکرار	سومین گروه پرتکرار
خیلی کوچک	جامعه عمومی استرالیا (۳۶ درصد)	کودکان ۶ تا زیر ۱۵ سال (۱۱ درصد)	خیریه‌های دیگر (۹ درصد)
کوچک	جامعه عمومی استرالیا (۴۲ درصد)	کودکان ۶ تا زیر ۱۵ سال (۱۱ درصد)	خیریه‌های دیگر (۷ درصد)
متوسط	جامعه عمومی استرالیا (۳۸ درصد)	کودکان زیر ۶ سال (۱۱ درصد)	کودکان ۶ تا زیر ۱۵ سال (۷ درصد)
بزرگ	جامعه عمومی استرالیا (۳۰ درصد)	کودکان ۶ تا زیر ۱۵ سال (۲۰ درصد)	افراد معلول (۷ درصد)
خیلی بزرگ	جامعه عمومی استرالیا (۳۳ درصد)	کودکان ۶ تا زیر ۱۵ سال (۲۴ درصد)	افراد معلول (۸ درصد)
فوق‌العاده بزرگ	جامعه عمومی استرالیا (۴۷ درصد)	بزرگسالان بیش از ۶۵ سال (۱۴ درصد)	کودکان ۶ تا زیر ۱۵ سال (۱۳ درصد)

شمار گروه‌های ذی‌نفع

*میانگین تعداد گروه‌های ذی‌نفع به تفکیک اندازه خیریه

اندازه خیریه	میانگین تعداد گروه‌های ذی‌نفع
خیلی کوچک	۲.۶
کوچک	۳.۰
متوسط	۳.۴
بزرگ	۳.۵
خیلی بزرگ	۳.۵
فوق‌العاده بزرگ	۳.۸
اندازه نامشخص	۲.۰
میانگین همه	۲.۹

اکثر موسسات خیریه خدمات را به طیفی از ذی‌نفعان ارائه می‌دهند. در گزارش سالانه، علاوه بر یک گروه ذی‌نفع اصلی، موسسات خیریه می‌توانند گروه‌های ذی‌نفع دیگری را که مستقیماً از کار آنها سود می‌برند، انتخاب کنند.

به‌طور متوسط، موسسات خیریه ۳ گروه ذی‌نفع را در گزارش سالانه ۲۰۱۹ گزارش کرده‌اند. بنیادهای خیریه مذهبی به‌طور متوسط ۲ گروه ذی‌نفع را گزارش کردند که در مقایسه با ۲.۵ گروه گزارش شده در سال گذشته کاهش جزئی داشته است.

میانگین تعداد گروه‌های ذی‌نفع با افزایش اندازه مؤسسات خیریه به‌طور جزئی افزایش می‌یابد. این ممکن است نشان‌دهنده ظرفیت بیشتر مؤسسات خیریه بزرگ‌تر برای ارائه برنامه‌هایی باشد که به گروه‌های بیشتری در جامعه کمک می‌کند.

داوطلبان و کارمندان در خیریه‌های استرالیا

به نظر می‌رسید احتمال اینکه موسسات خیریه خیلی کوچک اشخاصی را استخدام کنند بسیار کم باشد. اما این موسسه‌ها در مجموع، افزایش بیش از ۱۳ درصدی را در تعداد کل کارکنان حقوق‌بگیر در گزارش سالانه ۲۰۱۹ گزارش کردند (۹,۳۰۹ کارمند در مقایسه با ۸,۰۳۸ پرسنل در سال قبل)، که عمدتاً متشکل از کارمندان عادی بود.

بخش خیریه درصد قابل‌توجهی از نیروی کار استرالیا را در بر می‌گیرد. خیریه‌ها ۱.۳۸ میلیون نفر را استخدام می‌کنند و از مهارت‌های ۳.۶ میلیون داوطلب بهره می‌برند. مشارکت داوطلبان در موسسات خیریه استرالیا قابل توجه است. بیش از نیمی از خیریه‌ها فقط با فعالیت داوطلبان کار می‌کنند.

کارمندان

گزارش سالانه از هر موسسه خیریه می‌خواهد تا تصویری از آمار اشتغال خود را بر اساس آخرین دوره پرداخت که انجام داده، ارائه دهد. در گزارش سالانه ۲۰۱۹، موسسات خیریه اشتغال ۱.۳۸ میلیون نفر را گزارش کردند که نسبت به عدد ۱.۳۱ میلیون مربوط سال گذشته، افزایش یافته است.

در ژوئن ۲۰۲۰، اداره آمار استرالیا گزارش داد که استرالیا ۱۲.۳ میلیون نفر شاغل دارد. این بدان معناست که بخش خیریه تقریباً ۱۱٪ از کل کارمندان استرالیا را تشکیل در خود دارد که اهمیت موسسات خیریه را برای اقتصاد استرالیا برجسته می‌کند. ارقام گزارش سالانه ۲۰۱۹ نشان می‌دهد که نسبت کل کارکنان نسبت به سال قبل ثابت مانده است.

خیریه‌ها به کار گرفته شدند



۱/۳۸
میلیون نفر

*نوع کار در خیریه‌ها به تفکیک اندازه موسسات (درصد)

اندازه خیریه	تمام وقت	پاره وقت	عادی
خیلی کوچک	۲۹.۶	۲۸.۶	۴۱.۸
کوچک	۱۸.۰	۳۷.۸	۴۴.۲
متوسط	۲۰.۴	۴۲.۵	۳۷.۰
بزرگ	۳۲.۲	۳۹.۶	۲۸.۲
خیلی بزرگ	۴۰.۷	۳۶.۰	۲۳.۳
فوق العاده بزرگ	۳۸.۰	۳۲.۵	۲۹.۵
اندازه نامشخص	۳۳.۰	۴۲.۹	۲۴.۱
تمام خیریه‌ها	۳۷.۰	۳۵.۳	۲۷.۶

داوطلبان

تعداد کارمندان و داوطلبان به تفکیک اندازه خیریه

نسبت موسسات خیریه‌ای که بدون کارمند حقوق‌بگیر در سال گذشته فعالیت کردند (۵۱٪) بیشتر از موسساتی بود که با کمک کارمندان حقوق‌بگیر فعالیت می‌کردند (۴۹٪). این یافته را می‌توان با تعداد زیاد و قابل توجه خیریه‌های کوچک و خیلی کوچک توضیح داد.

موسسات خیریه فوق‌العاده بزرگ بیشترین افزایش را در جذب کارکنان حقوق‌بگیر در گزارش سالانه سال ۲۰۱۹ گزارش کردند. یعنی ۴۰۰۰۰ کارمند بیشتر از سال گذشته. همچنین کاهش قابل توجهی (۳۶٪) در تعداد داوطلبان گزارش شده توسط بنیادهای خیریه مذهبی وجود داشت.

مؤسسات خیریه کوچکتر بیشتر به داوطلبان متکی بودند- این موسسات به ازای هر کارمند احتمالاً ۲۶ داوطلب داشتند (کاهش نسبت به نسبت ۳۵ به ۱ سال گذشته). در مقایسه، موسسات خیریه فوق‌العاده بزرگ برای دستیابی به اهداف خیریه خود، بامیانگین ۰.۳ داوطلب به ازای هر کارمند، بیشتر به کارکنان حقوق‌بگیر وابسته بودند تا داوطلبان.

در گزارش سالانه ۲۰۱۹، موسسات خیریه گزارش دادند که معادل ۳.۶ میلیون داوطلب به اجرای برنامه‌ها کمک کردند. این عدد نسبت به سال قبل ۲۰۰ هزار نفر کاهش (جزئی) داشته است. توجه به این نکته ضروری است که این آمار لزوماً منعکس‌کننده تعداد کل داوطلبان در سراسر استرالیا نیست زیرا ممکن است افرادی در بیش از یک موسسه خیریه فعالیت داوطلبی داشته باشند.

شماره های داوطلب



* تعداد کارمندان و داوطلبان به تفکیک اندازه خیریه

نسبت داوطلبان به کارمندان	کارمندان	داوطلبان	اندازه خیریه
۲۱/۲۶	۹.۳۰۹	۲۴۳.۱۴۳	خیلی کوچک
۸/۲۳	۱۴.۷۸۸	۳۵۲.۱۸۷	کوچک
۶/۱۱	۴۳.۱۶۵	۴۹۸.۹۷۲	متوسط
۹/۵	۲۳۳.۵۳۷	۱.۳۷۰.۱۰۳	بزرگ
۳/۱	۴۵۴.۶۵۶	۶۰۷.۷۶۷	خیلی بزرگ
۳/۰	۶۰۳.۹۵۹	۱۹۴.۰۰۷	فوق‌العاده بزرگ
۴/۱۷	۱۷.۹۷۷	۳۱۳.۲۳۱	اندازه نامشخص
۶/۲	۱.۳۷۷.۳۹۱	۳.۵۷۹.۴۰۱	تمام خیریه‌ها

شرایط مالی خیریه‌های استرالیا

مؤسسات خیریه استرالیا افزایش قابل توجهی در کل درآمد، هزینه‌ها و دارایی‌ها در گزارش سالانه 2019 گزارش کردند.



مؤسسات خیریه در طی یک سال گذشته ۱۶۶ میلیارد دلار درآمد کسب کردند که نسبت به سال گذشته بیش از ۱۰ میلیارد دلار افزایش داشته است. آن‌ها همچنین وجود بیش از ۳۵۴ میلیارد دلار دارایی را گزارش کردند که در مقایسه با سال گذشته بیش از ۳۰ میلیارد دلار افزایش داشته است.

این بخش از متن شامل تجزیه و تحلیل آمار ارسالی از سوی مؤسسات خیریه‌ای است که فعالیتی نداشته‌اند اما اطلاعات مالی خود را گزارش کرده‌اند. اینها عموماً مؤسسات خیریه تازه ثبت‌شده‌ای هستند که احتمالاً سرمایه اولیه را دریافت کرده‌اند اما هنوز اقدام به شروع فعالیت نکرده‌اند.

درآمد و هزینه

درآمد و سود

مؤسسات خیریه خیلی کوچک رشد ۱ درصدی درآمد را گزارش کردند، در حالی که خیریه‌های فوق‌العاده بزرگ رشد ۸٪ در کل درآمد را گزارش کردند - افزایش ۶.۲ میلیارد دلاری. گزارش سالانه ۲۰۱۹ نشان داد که درآمد ده موسسه خیریه پردرآمد (شامل خیریه‌هایی که به‌عنوان بخشی از گروه‌های گزارش به ACNC گزارش می‌دهند) ۱۳.۲٪ از کل درآمد این بخش را تشکیل می‌دهد. این رقم کاهش اندکی نسبت به ۱۳.۶ درصد گزارش شده در سال قبل داشته است. ۵۰ موسسه خیریه بزرگ نیز تقریباً یک سوم (۳۳٪) از کل درآمد این بخش را تشکیل می‌دهند. کل درآمد این بخش به ۱۶۸.۸ میلیارد دلار افزایش یافت که نسبت به رقم ۱۵۸.۵ میلیارد دلاری سال قبل ۱۰.۳ میلیارد دلار افزایش یافت. مشابه سال قبل، این افزایش متعلق به مؤسسات خیریه خیلی بزرگ و فوق‌العاده بزرگ بود.

مؤسسات خیریه در گزارش سالانه ۲۰۱۹ درآمد ۱۶۶ میلیارد دلاری را گزارش کردند - افزایشی ۱۰.۵ میلیارد دلاری (۶.۸٪) نسبت به سال قبل. برای درک بهتر باید اشاره کرد اداره آمار استرالیا گزارش داد که تولید ناخالص داخلی ۰.۳ درصد از نظر حجم زنجیره‌ای در سال مالی ۲۰۲۰-۲۰۱۹ کاهش یافته است. در حالی که خیریه‌ها در هر اندازه افزایش درآمد کلی را تجربه کردند، میزان رشد درآمد در بین دسته‌های مختلف، متفاوت بود.

* کل درآمد و سود بر اساس اندازه خیریه و تغییرات آن در مقایسه با گزارش سالانه ۲۰۱۸

اندازه خیریه	سود سال ۲۰۱۹ (میلیون دلار)	تغییرات نسبت به ۲۰۱۸ (میلیون دلار)	تغییرات نسبت به ۲۰۱۸ (درصد)	مجموع درآمد (میلیون دلار)
خیلی کوچک	۲۲۱	۲ افزایش	۰.۹ افزایش	۲۵۸
کوچک	۱.۳۱۰	۲۵ افزایش	۱.۹ افزایش	۱.۳۶۴
متوسط	۳.۵۷۳	۶۱ افزایش	۱.۷ افزایش	۳.۶۸۴
بزرگ	۲۲.۵۶۹	۷۲۳ افزایش	۳.۳ افزایش	۲۳.۴۴۷
خیلی بزرگ	۵۴.۶۲۰	۳.۵۳۰ افزایش	۶.۹ افزایش	۵۵.۴۴۸
فوق‌العاده بزرگ	۸۳.۶۶۸	۶.۱۷۸ افزایش	۸.۰ افزایش	۸۴.۵۸۷
همه خیریه‌ها	۱۶۵.۹۶۱	۱۰.۵۱۸ افزایش	۶.۸ افزایش	۱۶۸.۷۸۸

مخارج

گزارش سالانه ۲۰۱۹ نشان داد که کل هزینه‌ها در بخش خیریه با ۹۰۱ میلیارد دلار افزایش به ۱۵۷.۶ میلیارد دلار رسیده است. این افزایش هزینه‌ها البته کمتر از افزایش درآمد (۱۰.۵ میلیارد دلار) در مدت مشابه بود.

افزایش هزینه‌ها در خیریه‌ها بسته به اندازه‌شان متفاوت بود. موسسات خیریه خیلی کوچک و متوسط کاهش کل هزینه‌ها را نسبت به سال قبل گزارش کردند، در حالی که هزینه‌های خیریه‌های فوق العاده بزرگ ۳.۷ میلیارد دلار افزایش یافت. موسسات خیریه فوق العاده بزرگ افزایش هزینه‌های خود را ۴.۸ میلیارد دلار گزارش کردند، اگرچه این میزان به‌طور قابل توجهی کمتر از افزایش درآمد گزارش شده طی سال قبل (۸ میلیارد دلار) است.

***مجموع هزینه‌های خیریه‌ها به تفکیک اندازه و تغییرات آن نسبت به ۲۰۱۸**

اندازه	مجموع مخارج ۲۰۱۹ (میلیون دلار)	تغییرات نسبت به ۲۰۱۸ (میلیون دلار)	تغییرات نسبت به ۲۰۱۸ (درصد)
خیلی کوچک	۳۱۸	کاهش ۲۸	کاهش ۸.۰
کوچک	۱.۲۸۲	افزایش ۳۹	افزایش ۳.۱
متوسط	۳.۳۵۹	کاهش ۲۳۳	کاهش ۶.۵
بزرگ	۲۱.۳۰۵	افزایش ۸۳۵	افزایش ۴.۱
خیلی بزرگ	۵۱.۳۴۳	افزایش ۳.۶۸۳	افزایش ۷.۷
فوق العاده بزرگ	۷۹.۹۴۴	افزایش ۴.۸۲۰	افزایش ۶.۴
همه خیریه‌ها	۱۵۷.۶۴۲	افزایش ۹.۱۱۶	افزایش ۶.۱

درآمد خالص

درآمد خالص از کم کردن کل هزینه‌های یک موسسه خیریه از کل درآمد آن به دست می‌آید. گزارش سالانه ۲۰۱۹ نشان داد که درآمد خالص با ۱.۲ میلیارد دلار افزایش به مجموع ۱۱.۱ میلیارد دلار رسیده است. در مقایسه، درآمد خالص ۳.۳ میلیارد دلار در سال قبل کاهش یافته بود. خیریه‌های خیلی کوچک درآمد خالص منفی (کل درآمد کمتر از کل هزینه‌ها) ۶۰ میلیون دلاری را گزارش کردند. این کمتر از درآمد خالص منفی ۶۸ میلیون دلاری گزارش شده در سال قبل است. با این حال، موسسات خیریه کوچک میزان ۲.۸ میلیارد دلار کل دارایی را گزارش کردند که از تداوم پایداری آنها حکایت می‌کند.

گزارش سالانه ۲۰۱۹ نشان داد که درآمد خالص با ۱.۲ میلیارد دلار افزایش به مجموع ۱۱.۱ میلیارد دلار رسیده است.

***درآمد خالص به تفکیک اندازه خیریه‌ها**

اندازه خیریه	درآمد خالص (میلیون دلار)
خیلی کوچک	-۶۰
کوچک	۸۲
متوسط	۳۲۵
بزرگ	۲.۱۴۳
خیلی بزرگ	۴.۰۱۴
فوق العاده بزرگ	۴.۶۴۳
میانگین همه	۱۱.۱۴۶

دارایی‌ها و بدهی‌ها

مجموع دارایی‌ها

طبق گزارش سالانه ۲۰۱۹، ارزش کل دارایی‌های بخش خیریه بیش از ۳۰ میلیارد دلار (۹/۴٪) افزایش یافت - از ۳۲۳/۳ میلیارد دلار در سال قبل به ۳۵۴ میلیارد دلار رسید. این افزایش بیشتر از ۲۰ میلیارد دلار افزایش گزارش شده در گزارش سال پیش است.

موسسات خیریه متوسط تا فوق‌العاده بزرگ افزایش کل دارایی‌ها را در گزارش سالانه ۲۰۱۹ گزارش کردند، در حالی که خیریه‌های کوچک و خیلی کوچک کاهش کل دارایی‌های خود را گزارش کردند. در مقایسه با سال قبل، کل دارایی‌های گزارش شده توسط موسسات خیریه کوچک ۱۹ درصد کاهش یافته.


* دارایی‌های موسسات خیریه به تفکیک اندازه و تغییرات آن نسبت به گزارش سال ۲۰۱۸

اندازه	مجموع مخارج ۲۰۱۹ (میلیون دلار)	تغییرات نسبت به ۲۰۱۸ (میلیون دلار)	تغییرات نسبت به ۲۰۱۸ (درصد)
خیلی کوچک	۲.۸۰۱	کاهش ۱۵۹	کاهش ۵.۴
کوچک	۷.۷۶۸	کاهش ۱.۸۳۸	کاهش ۱۹.۱
متوسط	۱۴.۶۳۵	افزایش ۴۹۶	افزایش ۳.۵
بزرگ	۵۸.۹۸۳	افزایش ۸.۶۶۳	افزایش ۱۷.۲
خیلی بزرگ	۱۱۳.۴۵۸	افزایش ۶.۸۲۵	افزایش ۶.۴
فوق‌العاده بزرگ	۱۵۶.۱۴۲	افزایش ۱۶.۴۶۶	افزایش ۱۱.۸
همه خیریه‌ها	۳۵۳.۷۸۷	افزایش ۳۰.۴۵۳	افزایش ۹.۴

مجموع بدهی‌ها

طبق آنچه در گزارش سالانه ۲۰۱۹ آمده کل بدهی‌ها در بخش خیریه ۱۲/۷ میلیارد دلار (۱۲/۵٪) افزایش یافت؛ یعنی از کمی بیش از ۱۰۱ میلیارد دلار به ۱۱۳/۸ میلیارد دلار رسید. این افزایش بزرگتر از افزایش ۹ میلیارد دلاری بدهی گزارش شده در سال قبل و افزایش ۵ میلیارد دلاری در سال‌های گزارش ۲۰۱۶ و ۲۰۱۷ است.

اگرچه مجموع دارایی‌های گزارش شده توسط موسسات خیریه کوچک و خیلی کوچک کاهش یافته است، کل بدهی‌های آنان نیز کاهش یافته است. در مقایسه با کاهش ۱۹ درصدی کل دارایی‌ها، موسسات خیریه کوچک و خیلی کوچک کاهش قابل توجه ۶۴ درصدی در کل بدهی‌ها را گزارش کردند. این ارقام نشان می‌دهد که خیریه‌های کوچک و خیلی کوچک احتمالاً از دارایی‌هایشان برای پرداخت بدهی‌های خود استفاده کرده‌اند.



*مجموع بدهی‌های خیریه‌ها به تفکیک اندازه و مقایسه تغییرات نسبت به سال ۲۰۱۸

اندازه	مجموع مخارج ۲۰۱۹ (میلیون دلار)	تغییرات نسبت به ۲۰۱۸ (میلیون دلار)	تغییرات نسبت به ۲۰۱۸ (درصد)
خیلی کوچک	۴۳۲	کاهش ۳۸	کاهش ۸.۱
کوچک	۹۷۱	کاهش ۱.۷۵۱	کاهش ۶۴.۳
متوسط	۱.۹۲۰	افزایش ۶۸	افزایش ۳.۷
بزرگ	۱۲.۸۸۹	افزایش ۱.۱۵۶	افزایش ۹.۹
خیلی بزرگ	۳۹.۲۲۰	افزایش ۳.۷۲۴	افزایش ۱۰.۵
فوق‌العاده بزرگ	۵۸.۳۲۱	افزایش ۹.۵۱۰	افزایش ۱۹.۵
مجموع	۱۱۳.۷۵۴	افزایش ۱۲.۶۶۹	افزایش ۱۲.۵

طبق گزارش سالانه ۲۰۱۹، ارزش کل دارایی‌های بخش خیریه بیش از ۳۰ میلیارد دلار (۹/۴٪) افزایش یافت - از ۳۲۳/۳ میلیارد دلار در سال قبل به ۳۵۴ میلیارد دلار رسید

دارایی/بدهی خالص و نسبت دارایی‌ها

در مجموع افزایش دارایی‌ها بیشتر از افزایش بدهی‌ها بوده است. بخش خیریه دارایی خالص ۲۴۰ میلیارد دلار را در گزارش سالانه ۲۰۱۹ گزارش کرد که افزایش ۱۷/۸ میلیارد دلاری را نشان می‌دهد. این افزایش در مقایسه با افزایش ۹/۶ میلیارد دلاری گزارش شده در سال قبل قابل توجه است.

دارایی خالص موسسات خیریه کوچک و خیلی کوچک نسبت به سال قبل کاهش یافته است. اگرچه خالص دارایی‌ها برای موسسات خیریه کوچک کاهش یافته است، اما این موسسات خیریه هشت برابر بدهی‌هایشان دارایی در اختیار دارند (نسبت دارایی) که در مقایسه با نسبت دارایی ۳/۵ گزارش شده در سال قبل افزایش قابل توجهی داشته است. این نشان‌دهنده کاهش کل بدهی‌ها با درصد بیشتری نسبت به کل دارایی‌ها است و نسبت به سال قبل تغییر قابل توجهی داشته.

در مجموع افزایش دارایی‌ها بیشتر از افزایش بدهی‌ها بوده است. بخش خیریه دارایی خالص ۲۴۰ میلیارد دلار در گزارش سالانه ۲۰۱۹ گزارش کرد که افزایش ۱۷/۸ میلیارد دلاری را نشان می‌دهد

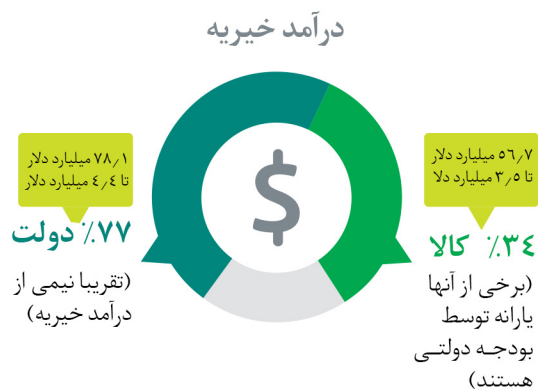
در حالی که موسسات خیریه خیلی کوچک، مجموعاً طبق گزارش سالانه ۲۰۱۹ با زیان کار می‌کردند، وضعیت خالص دارایی نشان می‌دهد که دارایی‌های آن‌ها از طریق بدهی تامین نمی‌شود و به‌طور کلی، از نظر مالی پایدار هستند. نسبت دارایی موسسات خیریه خیلی کوچک از ۶/۳ در سال گذشته با تغییر اندکی به ۶/۵ افزایش یافته است. نسبت دارایی سایر خیریه‌ها با اندازه‌های بزرگتر طبق گزارش سالانه ۲۰۱۹ در مقایسه با سال قبل نسبتاً ثابت باقی ماند.

*دارایی/بدهی خالص خیریه‌ها به تفکیک اندازه و تغییرات آن نسبت به گزارش سالانه ۲۰۱۸

نسبت دارایی	تغییرات نسبت به ۲۰۱۸ (درصد)	تغییرات نسبت به ۲۰۱۸ (میلیون دلار)	دارایی/بدهی خالص (میلیون دلار)	اندازه خیریه
۶.۵	کاهش ۴.۸	کاهش ۱۲۱	۲.۳۶۹	خیلی کوچک
۸.۰	کاهش ۱.۳	کاهش ۸۷	۶.۷۹۷	کوچک
۷.۶	افزایش ۳.۵	افزایش ۴۲۹	۱۲.۷۱۵	متوسط
۴.۶	افزایش ۱۹.۵	افزایش ۷.۵۱۰	۴۶.۰۹۷	بزرگ
۲.۹	افزایش ۴.۴	افزایش ۳.۱۰۱	۷۴.۲۳۷	خیلی بزرگ
۲.۷	افزایش ۷.۷	افزایش ۶.۹۵۶	۹۷.۸۲۲	فوق العاده بزرگ
۳.۱	افزایش ۸.۰	افزایش ۱۷.۷۸۸	۲۴۰.۰۳۷	مجموع

نگاهی دقیق به درآمد موسسات خیریه استرالیا

موسسات خیریه از طیف وسیعی از منابع درآمد کسب می‌کنند و این منابع با توجه به اندازه و اهداف خیریه متفاوت است. با تنوع بخشیدن به منابع درآمدی، موسسات خیریه می‌توانند هزینه‌های غیرمنتظره را بهتر کنترل کنند و پیامدهای از دست دادن هر یک از منابع مالی را کاهش دهند. این به نوبه خود پایداری عملیاتی آنها را افزایش می‌دهد.



تفکیک منابع درآمد خیریه‌ها

در گزارش سالانه ۲۰۱۹، درآمد حاصل از کمک دولت ۷۸/۱ میلیارد دلار بود که ۴/۴ میلیارد دلار افزایش داشت. این رقم کمتر از افزایش ۵/۶ میلیارد دلاری گزارش شده در سال گذشته است. درآمد حاصل از کمک دولت ۴۲ درصد از افزایش ۱۰/۵ میلیارد دلاری کل درآمد این بخش را تشکیل می‌دهد که نسبت به سهم ۶۰ درصدی گزارش شده در سال قبل، کاهش داشته است.

درآمد حاصل از ارائه کالاها یا خدمات ۵۶/۷ میلیارد دلار بود که نسبت به ۵۳/۲ میلیارد دلار، افزایش ۳/۵ میلیارد دلاری داشته. درآمد حاصل از سرمایه‌گذاری ۵/۹ میلیارد دلار بود که ۱/۷ میلیارد دلار افزایش داشت. درآمد حاصل از کمک‌های مالی ۱۲ درصد افزایش یافت. یعنی موسسات خیریه ۱۱/۸ میلیارد دلار کمک دریافت کردند در حالی که در سال گذشته این رقم ۱۰/۵ میلیارد دلار گزارش شده بود.

توجه: این بخش شامل اطلاعات مالی از بنیادهای خیریه مذهبی است که به‌طور داوطلبانه امور مالی را گزارش کرده‌اند و همچنین خیریه‌هایی که فعالیت‌های خود را در گزارش سالانه ۲۰۱۹ گزارش نکرده‌اند، اما امور مالی را گزارش کردند.

موسسات خیریه از طیف وسیعی از منابع درآمد کسب می‌کنند و این منابع با توجه به اندازه و اهداف خیریه متفاوت است

اطلاعات گزارش شده در گزارش سالانه ۲۰۱۹ نشان می‌دهد که موسسات خیریه بزرگ به احتمال زیاد منابع درآمدی متنوع‌تری دارند. این البته تعجب‌آور نیست زیرا موسسات خیریه بزرگتر احتمالاً کارکنان، مهارت‌ها و ظرفیت مدیریت مورد نیاز برای جستجو، کسب و مدیریت جریان‌های درآمدی متعدد را نیز در اختیار دارند.

به‌طور کلی دولت همچنان یک جریان درآمد قابل توجه برای موسسات خیریه است - تقریباً نیمی (۴۷٪) از درآمد این بخش از طریق دولت (از جمله کمک‌های بلاعوض) حاصل شده است که تقریباً نسبت به سال قبل تغییری نکرده است. در حالی که نسبت درآمد حاصل از کمک‌های مالی (۷٪) و ارائه کالاها و خدمات (۳۴٪) ثابت مانده، کمک‌ها به ۱۱/۸ میلیارد دلار افزایش یافته است.

منابع درآمد موسسات خیریه به گزارش ACNC

خیریه‌ها بسته به اندازه‌شان الزاماتی در گزارش منابع درآمد خود در گزارش سالانه دارند.

* آیا خیریه‌ها باید این اطلاعات را در گزارش سالانه خود اعلام کنند؟

منبع درآمد	خیریه‌های کوچک و خیلی کوچک	خیریه‌های متوسط تا فوق‌العاده بزرگ
کمک‌های دولت	بله	بله
کمک‌های مالی و وقف	بله	بله
کالا و خدمات	خیر (اختیاری)	بله
سرمایه‌گذاری	خیر (اختیاری)	بله
منابع دیگر	بله	بله

* کل درآمد و سود بر اساس اندازه خیریه و تغییرات آن در مقایسه با گزارش سالانه ۲۰۱۸

اندازه خیریه		کمک دولت میلیون دلار تغییر (درصد)		کمک مالی میلیون دلار تغییر (درصد)		کالا و خدمات میلیون دلار تغییر (درصد)		سرمایه‌گذاری میلیون دلار تغییر (درصد)		دیگر میلیون دلار تغییر (درصد)	
خیلی کوچک	۲۰ افزایش	۱۲.۹	۸۵ افزایش	۱.۷	۴۹ افزایش	۷.۰	۳۴ کاهش	۴.۷	۳۴ کاهش	۸.۸	۳۴ کاهش
کوچک	۱۶۳ کاهش	۰.۸	۵۰.۳ افزایش	۴.۵	۳۱۴ افزایش	۴.۳	۱۴۷ کاهش	۳.۲	۱۸۳ کاهش	۱.۸	۱۸۳ کاهش
متوسط	۱۰۰.۷ کاهش	۰.۱	۹۵۱ افزایش	۲.۹	۹۶۴ افزایش	۲.۵	۳۲۰ افزایش	۸.۹	۳۳۱ کاهش	۴.۵	۳۳۱ کاهش
بزرگ	۱۰.۴۷۹ افزایش	۱.۷	۲.۸۸۷ افزایش	۲.۲	۶.۴۹۵ افزایش	۵.۸	۱.۲۰۵ افزایش	۲۲.۴	۱.۵۰۱ کاهش	۵.۷	۱.۵۰۱ کاهش
خیلی بزرگ	۲۵.۵۶۶ افزایش	۸.۳	۴.۵۰۹ افزایش	۴.۶	۱۹۸.۶۵۲ افزایش	۶.۹	۱.۶۷۰ افزایش	۱۷.۵	۳.۲۲۲ کاهش	۴.۳	۳.۲۲۲ کاهش
فوق العاده بزرگ	۴۰.۸۶۸ افزایش	۶.۰	۲.۸۲۵ افزایش	۵۰.۴	۲۹.۲۵۴ افزایش	۶.۸	۲.۵۰۸ افزایش	۹۵.۱	۸.۲۱۳ کاهش	۱.۹	۸.۲۱۳ کاهش
همه خیریه‌ها	۷۸.۱۰۴ افزایش	۶.۰	۱۱.۷۶۰ افزایش	۱۲.۰	۵۶.۷۲۸ افزایش	۶.۶	۵.۸۸۵ افزایش	۴۱.۰	۱۳.۴۸۳ کاهش	۳.۰	۱۳.۴۸۳ کاهش

کمک های مالی
افزایش یافت



افزایش
۱,۳ میلیارد دلار
نسبت به سال قبل

مؤسسات خیریه خیلی کوچک کمترین اتکا به دولت را، با کمی بیش از ۹ درصد از کل درآمد، در تامین درآمد داشتند. همان‌طور که در سال گذشته اتفاق افتاد، درصد اتکای درآمد به کمک‌های دولت با افزایش حجم خیریه، افزایش یافت.

مؤسسات خیریه بزرگ، خیلی بزرگ و فوق العاده بزرگ همگی بیش از ۴۵ درصد از کل درآمد خود را از منابع دولتی دریافت کردند. مؤسسات خیریه خیلی کوچک و خیریه‌های خیلی بزرگ تنها مؤسسات خیریه‌ای بودند که افزایش اتکا به کمک‌های دولت را گزارش کردند.

دو منبع اصلی درآمد برای مؤسسات خیریه کوچکتر، کمک های مالی و درآمد حاصل از ارائه کالاها یا خدمات بود. در مقایسه، مؤسسات خیریه بزرگتر علاوه بر درآمد حاصل از ارائه کالاها یا خدمات، بیشتر به درآمدهای دولت وابسته بودند. کمک‌های مالی بیش از ۳ درصد از کل درآمد مؤسسات خیریه فوق العاده بزرگ را تشکیل می دهند در حالی که سهمشان از کل درآمد مؤسسات خیریه خیلی کوچک، ۳۹ درصد است.

* منابع درآمد و نسبت هر یک از کل درآمد بر اساس اندازه خیریه و تغییرات نسبت به گزارش سالانه ۲۰۱۸

اندازه خیریه	کمک دولت میلیون دلار تغییر(درصد)	کمک مالی میلیون دلار تغییر(درصد)	کالا و خدمات میلیون دلار تغییر(درصد)	سرمایه‌گذاری میلیون دلار تغییر(درصد)	دیگر میلیون دلار تغییر(درصد)
خیلی کوچک	۹.۱ افزایش	۳۸.۵ افزایش	۲۲.۰ افزایش	۱۵.۳ کاهش	۱۵.۲ کاهش
کوچک	۱۲.۵ کاهش	۳۸.۴ افزایش	۲۴.۰ افزایش	۱۱.۲ کاهش	۱۳.۹ کاهش
متوسط	۲۸.۲ کاهش	۲۶.۶ افزایش	۲۷.۰ افزایش	۹.۰ افزایش	۹.۳ کاهش
بزرگ	۴۶.۴ کاهش	۱۲.۸ افزایش	۲۸.۸ افزایش	۵.۳ افزایش	۶.۷ کاهش
خیلی بزرگ	۴۶.۸ افزایش	۸.۳ افزایش	۳۶.۰ ثابت	۳.۱ افزایش	۵.۹ کاهش
فوق‌العاده بزرگ	۴۸.۸ کاهش	۳.۴ افزایش	۳۵.۰ کاهش	۳.۰ افزایش	۹.۸ کاهش
همه خیریه‌ها	۴۷.۱ کاهش	۷.۱ افزایش	۳۴.۲ ثابت	۳.۵ افزایش	۸.۱ کاهش

بسته به اندازه خیریه، میزان اتکا به درآمدهای حاصل از یاری دولت بسیار متفاوت است. تقریباً ۱۵٪ از موسسات خیریه خیلی کوچک گزارش داده‌اند که کمک‌هایی از دولت دریافت کرده‌اند (در مقایسه با ۱۴٪ در سال قبل)، در حالی که ۹۱٪ از خیریه‌های فوق‌العاده بزرگ بخشی از درآمد خود را از دولت دریافت کرده‌اند (در مقایسه با ۹۳٪ در سال قبل).

کمی بیش از دو سوم از کل موسسات خیریه گزارش داده‌اند که کمک‌های مالی یا موقوفات دریافت کرده‌اند. نسبت موسسات خیریه فوق‌العاده بزرگی که گزارش دریافت کمک‌های مالی و موقوفات را دادند از ۸۰ درصد به ۸۴ درصد افزایش یافت.

هر چه خیریه بزرگتر باشد، احتمال اینکه از منابع متعدد درآمد داشته باشد بیشتر است. این احتمالاً نشان دهنده ظرفیت موجود بیشتر موسسات خیریه بزرگتر در به دست آوردن و مدیریت جریان‌های مالی متعدد است.

* منابع مختلف درآمد اعلام‌شده توسط خیریه‌ها و سهم هر یک از کل درآمد به تفکیک اندازه خیریه و تغییرات آن در مقایسه با گزارش سالانه ۲۰۱۸

اندازه خیریه	کمک دولت میلیون دلار تغییر(درصد)	کمک مالی میلیون دلار تغییر(درصد)	کالا و خدمات میلیون دلار تغییر(درصد)	سرمایه‌گذاری میلیون دلار تغییر(درصد)	دیگر میلیون دلار تغییر(درصد)
خیلی کوچک	۱۴.۸ افزایش	۵۶.۶ افزایش	۲۱.۰ افزایش	۴۰.۸ کاهش	۴۰.۱ افزایش
کوچک	۲۷.۰ افزایش	۷۳.۸ افزایش	۴۸.۴ افزایش	۵۴.۵ افزایش	۵۲.۰ کاهش
متوسط	۵۱.۵ ثابت	۷۱.۹ افزایش	۶۴.۹ افزایش	۶۹.۴ افزایش	۵۹.۹ کاهش
بزرگ	۷۱.۱ کاهش	۷۱.۶ کاهش	۷۸.۱ افزایش	۷۹.۹ افزایش	۷۴.۹ کاهش
خیلی بزرگ	۸۷.۲ افزایش	۶۹.۹ کاهش	۸۶.۰ افزایش	۸۶.۸ افزایش	۸۳.۸ افزایش
فوق‌العاده بزرگ	۹۰.۹ کاهش	۸۴.۳ افزایش	۸۸.۳ افزایش	۸۹.۸ افزایش	۸۸.۳ کاهش
همه خیریه‌ها	۳۷.۳ افزایش	۶۶.۸ افزایش	۵۱.۹ افزایش	۵۸.۰ افزایش	۵۴.۵ افزایش

خیریه‌های استرالیا پول خود را کجا خرج کردند؟

موسسات خیریه باید از سرمایه خود برای پیشبرد اهداف خیریه‌شان استفاده کنند.

کمک‌های مالی

برخی از موسسات خیریه، مانند صندوق‌های کمک هزینه، اساساً برای ارائه کمک بشردوستانه ساختاریافته تأسیس شده‌اند و صرفاً بر توزیع کمک‌های مالی و به سایر موسسات خیریه و اهداف خیریه تمرکز می‌کنند. اما برای سایر موسسات خیریه، توزیع کمک‌های مالی تنها یکی از عناصر و مراحل کار است.

در گزارش سالانه ۲۰۱۹، موسسات خیریه گزارش دادند که ۷/۲ میلیارد دلار برای ارائه کمک‌های مالی و کمک‌هزینه در استرالیا هزینه کرده‌اند که ۱/۵ میلیارد دلار (۲۷٪) نسبت به سال قبل افزایش یافته است. این بیشتر از افزایش ۱۷ درصدی گزارش شده در گزارش سالانه ۲۰۱۷ تا ۲۰۱۸ است. موسسات خیریه فوق‌العاده بزرگ افزایش ۶۱ درصدی در هزینه‌های کمک‌های مالی و کمک‌هزینه در استرالیا را گزارش کردند.

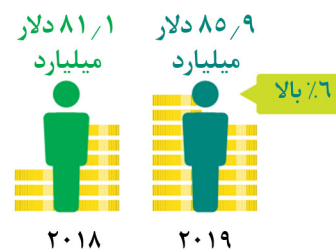
ارائه کمک‌های مالی و پرداخت کمک‌هزینه در خارج از استرالیا تقریباً ۳۰۰ میلیون دلار افزایش یافته است که به معنی افزایشی نزدیک به ۲۰ درصدی نسبت به سال قبل است. با این حال این آمار در میان خیریه‌ها بسیار بستگی به اندازه آن‌ها دارد. موسسات خیریه فوق‌العاده بزرگ افزایش ۵۳ درصدی در هزینه‌های کمک‌های مالی در خارج از استرالیا را گزارش کردند، موسسات خیریه بزرگ تنها افزایش ۵ درصدی را گزارش کردند و خیریه‌های خیلی کوچک تنها خیریه‌هایی بودند که کاهش ۴ میلیون دلاری (۲۳٪) در این بخش را گزارش کردند.

خیریه‌ها کارفرماهای مهمی در استرالیا محسوب می‌شوند. بیش از نیمی از هزینه‌های بخش خیریه هزینه‌های کارکنان بود.

خیریه‌ها کارفرماهای مهمی در استرالیا محسوب می‌شوند. بیش از نیمی از هزینه‌های بخش خیریه هزینه‌های کارکنان بود.

همانطور که در گزارش سالانه ۲۰۱۹ گزارش شده است، خیریه‌ها فقط مقداری کمتر از ۹ میلیارد دلار جهت کمک‌های مالی و پرداخت کمک‌هزینه پرداخت کرده‌اند که نسبت به سال قبل ۱/۸ میلیارد دلار افزایش داشته است.

هزینه‌های کارکنان



انواع هزینه‌ها

هزینه‌هایی که یک موسسه خیریه باید به ACNC گزارش دهد بستگی به اندازه‌اش است. در گزارش سالانه همه موسسات خیریه باید هزینه‌های زیر را گزارش کنند:

- هزینه کارمندان
 - کمک‌های مالی خرج‌شده درون استرالیا
 - کمک‌های مالی به خارج از استرالیا
 - دیگر
- خیریه‌های بزرگ و خیلی بزرگ باید هزینه‌های بهره خود را نیز گزارش کنند.

* هزینه‌های صرف‌شده برای کمک مالی و پرداخت کمک هزینه بر اساس اندازه خیریه و تغییرات آن نسبت به گزارش سالانه ۲۰۱۸

اندازه خیریه	درون استرالیا		خارج از استرالیا	
	تغییرات (درصد)	میلیون دلار	تغییرات (درصد)	میلیون دلار
خیلی کوچک	افزایش	۹۵	کاهش	۱۴
کوچک	کاهش	۲۳۹	افزایش	۵۱
متوسط	افزایش	۴۲۷	افزایش	۹۰
بزرگ	افزایش	۱٫۴۱۸	افزایش	۳۴۴
خیلی بزرگ	افزایش	۱٫۹۴۵	افزایش	۷۴۳
فوق‌العاده بزرگ	افزایش	۳٫۰۴۷	افزایش	۵۶۳
تمام خیریه‌ها	افزایش	۷٫۱۷۱	افزایش	۱٫۸۰۴

هزینه‌های کارمندان

بهره و سایر هزینه‌ها

طبق آنچه گزارش شده موسسات خیریه ۸۶ میلیارد دلار برای کارکنان خود هزینه کردند که ۶ درصد بیشتر از رقم ۸۱ میلیارد دلاری سال قبل است. این افزایش را می‌توان تا حدی به افزایش تعداد کارکنان در بخش خیریه نسبت داد. همه مؤسسات خیریه با هر اندازه ای افزایش را در هزینه‌های کارکنان خود گزارش کردند.

هزینه‌های بهره شامل سودی است که مؤسسات خیریه بابت هر پولی که قرض گرفته‌اند، پرداخت می‌کنند. فقط مؤسسات خیریه بزرگ ملزم به گزارش هزینه‌های بهره هستند.

«هزینه‌های دیگر» شامل تمام هزینه‌ها غیر از هزینه‌های کارکنان، کمک‌های مالی و کمک‌هزینه در داخل و خارج از استرالیا و هزینه‌های بهره برای موسسات خیریه کوچک و متوسط است.

سایر هزینه‌ها ممکن است شامل هزینه‌های ضروری مانند اجاره، بیمه، هزینه‌های بانکی، هزینه‌های مشاوره، بهای تمام شده کالای فروخته‌شده، اجاره تجهیزات، استهلاک، هزینه‌های جمع‌آوری سرمایه، آب و برق و سایر امور اداری باشد.

در گزارش سالانه ۲۰۱۹، موسسات خیریه افزایش ۱۴ درصدی در هزینه‌های بهره را نسبت به سال قبل گزارش کردند که عمدتاً توسط خیریه‌های بسیار بزرگ گزارش شد. سایر هزینه‌ها نسبت به سال قبل نیز ۲/۳ میلیارد دلار (۴ درصد) افزایش یافته است.

*هزینه کارکنان خیریه‌ها به تفکیک اندازه آن‌ها و تغییرات نسبت به گزارش سال ۲۰۱۸

اندازه خیریه	هزینه‌های کارکنان	
	میلیون دلار	تغییرات (درصد)
خیلی کوچک	۳۲	۱۲۰٪ افزایش
کوچک	۳۰۵	۱۰۳٪ افزایش
متوسط	۱۰۴۲۸	۰٫۶٪ افزایش
بزرگ	۱۱۰۴۶۸	۲٫۴٪ افزایش
خیلی بزرگ	۲۹۰۲۲۳	۸٫۶٪ افزایش
فوق العاده بزرگ	۴۳۰۴۳۲	۵٫۴٪ افزایش
همه خیریه‌ها	۸۵۰۸۸۸	۵٫۹٪ افزایش

*هزینه بهره و سایر هزینه‌های خیریه‌ها به تفکیک اندازه و تغییرات نسبت گزارش سالانه ۲۰۱۸

اندازه خیریه	هزینه بهره		سایر هزینه‌ها	
	میلیون دلار	تغییرات (درصد)	میلیون دلار	تغییرات (درصد)
خیلی کوچک	-	-	۱۷۸	۱۴۰٪ کاهش
کوچک	-	-	۶۸۷	۴٫۸٪ افزایش
متوسط	-	-	۱۰۴۱۴	۱۷۰٪ کاهش
بزرگ	۱۵۰	۰٫۴٪ افزایش	۷۰۹۲۴	۴٫۸٪ افزایش
خیلی بزرگ	۴۸۳	۳۶٫۸٪ افزایش	۱۹۰۰۴۰	۵٫۶٪ افزایش
فوق العاده بزرگ	۴۹۰	۲٫۲٪ افزایش	۳۲۰۳۸۱	۳٫۹٪ افزایش
تمام خیریه‌ها	۱۰۱۲۳	۱۴۰٪ افزایش	۶۱۰۶۲۴	۳۰۹٪ افزایش

تفکیک انواع هزینه‌های خیریه

به‌طور کلی، هزینه‌های کارکنان گزارش شده در گزارشی که در سال ۲۰۱۹ تقریباً ۵۵٪ از کل هزینه‌های خیریه‌ها را تشکیل می‌دهد؛ نسبت مشابهی با سال قبل.

اندازه خیریه با نسبت هزینه‌های صرف شده برای کارمندان همبستگی دارد. ۱۰ درصد از هزینه‌های موسسات خیریه خیلی کوچک صرف هزینه‌های کارکنان شده است که این رقم در سال گذشته ۸ درصد بود. سه دسته خیریه‌های بزرگ، همگی بیش از ۵۰ درصد از هزینه‌هایشان از هزینه‌های کارکنان تشکیل می‌شد.

این مسئله البته تعجب‌آور نیست زیرا خیریه‌های کوچک به احتمال زیاد فقط با کمک داوطلبان فعالیت می‌کنند. موسسات خیریه بزرگ تا فوق العاده بزرگ بیشتر احتمال دارد که کارکنان خود را استخدام کنند. آن‌ها همچنین درآمد بیشتری از ارائه کالاها و خدمات نسبت به موسسات خیریه کوچک‌تر دریافت می‌کنند، این جریان درآمدی است که آنان را ملزم به استخدام کارکنان می‌کند.

*هزینه‌های خیریه‌ها به تفکیک اندازه آن‌ها و تغییرات آن نسبت به سال ۲۰۱۸

اندازه خیریه	هزینه کارکنان	هزینه بهره	ارائه کمک مالی درون استرالیا	ارائه کمک مالی خارج استرالیا	هزینه‌های دیگر
	% تغییر(درصد)	% تغییر(درصد)	% تغییر(درصد)	% تغییر(درصد)	% تغییر(درصد)
خیلی کوچک	۱۰.۱ افزایش	-	۲۹.۸ افزایش	۴.۳ کاهش	۵۵.۹ کاهش
کوچک	۲۳.۸ کاهش	-	۱۸.۷ کاهش	۴.۰ افزایش	۵۳.۶ افزایش
متوسط	۴۲.۵ افزایش	-	۱۲.۷ افزایش	۲.۷ افزایش	۴۲.۱ کاهش
بزرگ	۵۳.۸ کاهش	۰.۷ ثابت	۶.۷ افزایش	۱.۶ ثابت	۳۷.۲ افزایش
خیلی بزرگ	۵۶.۸ افزایش	۰.۹ افزایش	۳.۸ ثابت	۱.۴ افزایش	۳۷.۰ کاهش
فوق العاده بزرگ	۵۴.۳ کاهش	۰.۶ ثابت	۳.۸ افزایش	۰.۷ افزایش	۴۰.۵ کاهش
همه خیریه‌ها	۵۴.۵ کاهش	۰.۷ افزایش	۴.۵ افزایش	۱.۱ افزایش	۳۹.۱ کاهش

زیرگروه‌های خیریه

تنوع بخش خیریه استرالیا در طیف زیرگروه‌های خیریه (سیستم دسته‌بندی خیریه) منعکس شده است. زیرگروه‌های یک موسسه خیریه منعکس‌کننده اهداف آن است.

تجزیه و تحلیل زیرگروه‌های خیریه بینش متفاوتی را در مورد بخش خیریه به ما می‌دهد. این نگاه به ما امکان می‌دهد تا موسسات خیریه را در زیرگروه‌های کوچک‌تر، که بر اساس اهداف مشابه گروه‌بندی شده‌اند، بررسی کنیم. از اینجا می‌توان درباره ترکیب این زیرگروه‌ها، الگوهای مالی آن‌ها و نحوه صحیح مقایسه‌شان با یکدیگر دیگر اطلاعات بیشتری کسب کرد.

قانون کمیسیون خیریه و غیرانتفاعی استرالیا ۲۰۱۲ (Cth) ۱۴ زیرگروهی که هر خیریه در آن قرار می‌گیرد را تعیین می‌کند. این دسته‌ها شامل ۱۲ هدف خیریه مندرج در قانون خیریه ۲۰۱۳ (Cth) و همچنین دسته‌بندی مؤسسات خیریه عمومی و خیریه ارتقاء سلامت می‌شوند.

مؤسسات خیریه می‌توانند در چندین زیرگروه ثبت شوند یا می‌توانند انتخاب کنند که در هیچ زیرگروهی ثبت نشوند.

علاوه بر ۱۴ زیرگروه خیریه، تجزیه و تحلیل ما دو دسته اضافی را نیز در بر می‌گیرد:

- مؤسسات خیریه ثبت‌شده در بیش از یک زیرگروه
- مؤسسات خیریه‌ای که در هیچ زیرگروهی ثبت نشده‌اند

زیرگروه‌های خیریه

کمترین زیرگروه‌های گزارش شده در گزارش سالانه ۲۰۱۹ عبارت بودند از:

- ترویج یا مخالفت با تغییر در یک موضوع قانونی، خط مشی یا رویه
- حمایت از حقوق بشر و ترویج آن
- ارتقاء امنیت یا ایمنی استرالیا یا عموم مردم استرالیا
- ترویج آشتی، احترام متقابل و مدارا بین گروه‌هایی از افراد که در استرالیا زندگی می‌کنند
- هر یک از این زیرگروه‌ها توسط کمتر از ۱ درصد خیریه‌ها ثبت شده‌اند.
- در حالی که ممکن است عجیب باشد که فقط تعداد کمی از خیریه‌ها در زیرگروه ترویج آشتی، احترام متقابل و مدارا بین گروه‌هایی از افراد ساکن در استرالیا ثبت شده‌اند، بسیاری از مؤسسات خیریه که احترام متقابل را ترویج می‌کنند، به ویژه مؤسسات خیریه بومی، بسیار محتمل است که در زیرگروه‌های دیگر نیز ثبت شده باشند.
- بنیادهای خیریه مذهبی که اطلاعات مالی ارائه نمی‌کنند در تحلیل زیرگروه‌ها گنجانده نشدند.
- خیریه‌هایی که به‌صورت گروهی گزارش می‌دهند نیز از این داده‌ها حذف شدند.

به طور میانگین مؤسسات خیریه‌ای که گزارش سالانه ۲۰۱۹ را ارائه کردند، با ۱/۳ زیرگروه به ثبت رسیدند که در مقایسه با میانگین ۱/۲ زیرگروه برای هر خیریه در سال قبل افزایش اندکی داشته است.

بین اندازه خیریه و میانگین تعداد زیرگروه‌های ثبت شده برای آن همبستگی وجود دارد. هر چه خیریه بزرگتر باشد، احتمال اینکه چندین زیرگروه داشته باشد بیشتر می‌شود. البته این مسئله این تعجب‌آور نیست زیرا خیریه‌های بزرگتر اغلب بیش از یک هدف را دنبال می‌کنند.

احتمال اینکه مؤسسات خیریه کوچکتر چندین زیرگروه را در بر بگیرند، کمتر است؛ این مسئله نشان دهنده این واقعیت است که آن‌ها معمولاً بر تعداد محدودی از اهداف خیریه تمرکز می‌کنند. تنها یک چهارم مؤسسات خیریه خیلی کوچک در چندین زیرگروه ثبت شده‌اند، در حالی که ۴۲ درصد از خیریه‌های بزرگ در چندین زیرگروه ثبت شده‌اند.

*تعداد خیریه‌های ثبت‌شده در هر زیرگروه به تفکیک اندازه خیریه

مجموع	فوق العاده بزرگ	خیلی بزرگ	بزرگ	متوسط	کوچک	خیلی کوچک	زیرگروه / اندازه
۶۷۸	۴	۱۸	۶۷	۸۹	۱۶۲	۳۳۸	سلامت
۱۶۵۷	۴۸	۴۶۴	۱۰۴۱	۱۱۸۷	۱۴۱۶	۲۰۰۱	آموزش
۱۴۵۴	-	۱۴	۱۴۰	۲۳۳	۳۷۷	۶۹۰	رفاه اجتماعی
۵۵۶۷	۴	۴۳	۳۸۶	۹۶۶	۲۳۱۷	۱۸۵۱	مذهب
۱۲۵۸	۲	۲۸	۱۳۷	۲۰۷	۳۴۴	۵۶۷	فرهنگ
۵۸	-	-	۳	۱۱	۱۴	۳۰	مدارا
۳۸	-	۲	۷	۳	۱۱	۱۸	حقوق بشر
۱۵۸	-	-	۱۲	۱۲	۲۸	۱۰۶	امنیت
۵۱۳	-	۱۰	۲۱	۴۲	۱۸۲	۲۵۸	حیوانات
۶۲۶	-	۱۶	۷۰	۱۱۳	۱۴۳	۲۴۸	محیط زیست
۳۴۶۷	۷	۶۸	۳۵۹	۵۷۴	۹۲۸	۱۵۴۰	دیگر
۲۶	-	۱	۳	۴	۳	۱۵	حقوق
۳۰۷۷	۲۴	۳۲۷	۹۱۸	۵۸۱	۵۴۳	۶۷۷	خیریه عمومی
۴۴۶	۱	۳۷	۹۰	۸۲	۷۸	۱۵۸	ارتقا سلامت
۱۱۷۴۶	۵۵	۸۴۳	۲۷۹۰	۱۹۲۶	۲۴۲۷	۳۷۰۵	چندگانه
۵۲۲۴	۸	۸۶	۵۶۸	۷۸۱	۱۳۷۴	۲۴۰۷	بدون زیرگروه

درآمد خیریه‌ها به تفکیک زیرگروه‌ها

خیریه‌های ثبت‌شده با زیرگروه‌های متعدد بیشترین درآمد را در طول یک سال به دست آوردند. این عدد طبق گزارش سالانه ۲۰۱۹ نزدیک به ۵۰ میلیارد دلار بود (افزایش ۸۳ میلیون دلاری نسبت به سال قبل).

در پی این گروه، خیریه‌های ثبت‌شده در زیرگروه آموزش پیشرفته با ۴۹/۷ میلیارد دلار درآمد قرار دارند. شکاف درآمدی بین موسسات خیریه این دو زیرمجموعه طبق گزارش سالانه ۲۰۱۹ نسبت به قبل کاهش یافته است. قبلاً خیریه‌های ثبت‌شده در چند زیرگروه مختلف حدود ۲ میلیارد دلار بیشتر از خیریه‌هایی که اهداف آموزش را پیش می‌برند، درآمد داشتند. اکنون این شکاف فقط ۳۰ میلیون دلار است.

موسسات خیریه ثبت‌شده در زیرگروه آموزش پیشرفته شامل بسیاری از بزرگترین مؤسسات آموزش عالی استرالیا و مدارس غیردولتی هستند، بنابراین کسب سطح بالایی از درآمد از آنان انتظار می‌رفت.

همچنین مؤسسات خیریه در زیرگروه آموزش پیشرفته بیشترین افزایش درآمد را گزارش کردند - ۲ میلیارد دلار (۴٪). به استثنای موسسات خیریه ثبت‌شده در زیرگروه ترویج یا مخالفت با تغییر به یک موضوع قانون،

سیاست یا رویه، همه زیرگروه‌ها نسبت به سال قبل افزایش درآمد را تجربه کردند.

۵۸ موسسه خیریه که صرفاً با زیرگروه ترویج آشتی، احترام متقابل و تساهل بین گروه‌هایی از افراد ساکن استرالیا ثبت شده‌اند، کسب بیش از دو برابر درآمد نسبت به سال قبل گزارش کردند. درآمد آن‌ها از ۶ میلیون دلار به ۱۴ میلیون دلار افزایش یافت.

دو زیرگروه نیز کاهش درآمدهای دولتی را اعلام کردند: موسسات خیریه که در جهت تبلیغ مذهبی کار می‌کنند (کاهش ۶/۴٪) و خیریه‌های ثبت‌شده با زیرگروه‌های متعدد (کاهش ۲٪).

موسسات خیریه از کاهش کمک‌های مالی و موقوفات نسبت به سال قبل در پنج زیرگروه خبر دادند. بیشترین کاهش توسط مؤسسات خیریه‌ای گزارش شده است که در جهت ترویج یا مخالفت با یک قانون، سیاست یا رویه فعالیت می‌کنند - این مؤسسات خیریه کاهش بیش از ۳۵ درصدی درآمد حاصل از کمک‌های مالی و موقوفات را نسبت به سال قبل گزارش کردند.

*درآمد سالانه خیریه‌ها به تفکیک زیرگروه و مقایسه تغییرات نسبت به گزارش سال ۲۰۱۸

مجموع درآمد سایر فعالیت‌ها سرمایه‌گذاری کالا و خدمات کمک مالی درآمد دولتی زیرگروه/ اندازه میلیون دلار تغییرات (</>) میلیون دلار تغییرات (</>) میلیون دلار تغییرات (</>) سلامت

رشد ۱/۸	۲,۲۵۷	۱۲۷	رشد ۲/۴	۹۳	رشد ۵/۳	۱,۶۳۷	کاهش ۲,۴	۱۷۷	رشد ۱۹/۱	۲۳۳	سلامت
رشد ۴/۲	۴۹,۷۳۴	۴,۹۵۲	رشد ۵۸/۷	۱,۵۸۲	رشد ۴/۶	۱۸,۶۹۹	رشد ۵/۶	۸۹۰	رشد ۴/۷	۲۳,۶۱۰	آموزش
رشد ۹/۳	۸۳۰	۹۴	رشد ۱۷/۶	۷۶	رشد ۱۰/۹	۳۵۴	کاهش ۷/۸	۹۴	رشد ۶/۳	۲۱۲	رفاه اجتماعی
رشد ۱/۵	۴,۰۸۲	۴۲۵	رشد ۱۷/۶	۳۸۳	رشد ۱۳/۳	۱,۰۸۶	رشد ۳/۰	۱۳۰	کاهش ۶/۴	۹۵۷	مذهب
رشد ۳۲/۶	۱,۴۹۲	۲۵۵	رشد ۴۰/۶	۴۰	رشد ۴/۸	۵۵۲	رشد ۵۸/۴	۲۱۷	رشد ۲۵/۵	۴۲۸	فرهنگ
رشد ۱۱۳/۰	۱۴	۳	رشد ۱۹۱/۵	۰	رشد ۴/۵	۲	رشد ۱۰۹/۶	۲	رشد ۹۷/۳	۶	مدارا
رشد ۱۲/۹	۴۹	۲	رشد ۳۰/۱	۱	کاهش ۸/۶	۱	کاهش ۱/۷	۲۹	رشد ۶۸/۱	۱۷	حقوق بشر
رشد ۱۵/۲	۵۰	۹	کاهش ۲۰/۸	۳	رشد ۳۱/۷	۲۲	رشد ۹/۷	۶	رشد ۲۰/۳	۱۰	امنیت
رشد ۷/۹	۳۶	۲۶	رشد ۲/۲	۱۰	کاهش ۶/۶	۱۲۲	رشد ۱۷/۰	۲۰۳	رشد ۲۰/۵	۱۵	حیوانات
رشد ۵/۱	۵۵۹	۴۱	رشد ۲۱/۰	۱۸	رشد ۲۱/۹	۱۳۷	رشد ۱۰/۶	۱۶۴	رشد ۲/۱	۱۹۹	محیط زیست
رشد ۶/۱	۵/۵۵۹	۴۷۱	رشد ۳۹/۸	۶۹۹	رشد ۸/۸	۲,۹۰۴	رشد ۱۲/۵	۱۰۶۳	رشد ۱۵/۰	۴۲۲	دیگر
کاهش ۱۷/۰	۲۲	۱	کاهش ۲۲/۷	۲	کاهش ۷/۷	۴	کاهش ۳۵/۴	۹	رشد ۳۶/۰	۶	حقوق
رشد ۴/۷	۱۷,۰۴۶	۸۱۰	رشد ۱۱/۳	۳۴۷	رشد ۸/۲	۴,۵۷۷	رشد ۱۰/۱	۹۱۲	رشد ۳/۲	۱۰,۴۰۱	خیریه عمومی
رشد ۷/۶	۱,۶۷۸	۱۳۰	رشد ۷/۲	۵۸	رشد ۱/۷	۳۲۲	رشد ۷/۲	۲۸۵	رشد ۷/۶	۸۸۲	ارتقا سلامت
رشد ۰/۲	۴۹,۷۶۴	۳,۰۰۰	رشد ۱۹/۷	۱,۱۲۲	رشد ۱/۳	۱۴,۹۴۰	رشد ۱۹/۵	۴,۰۷۵	کاهش ۲/۰	۲۶,۶۲۶	چندگانه
رشد ۳۶/۸	۶,۱۵۹	۵۰۲	رشد ۷/۱	۵۷۲	رشد ۲۴/۰	۱,۸۹۲	کاهش ۳۳/۴	۶۲۳	رشد ۱۱/۳	۲,۵۷۱	بدون زیرگروه

خلاصه‌ای به تفکیک انواع زیرگروه

تفکیک زیر منابع درآمدی هر زیرگروه خیریه ارائه می‌کند. تنوع بخش خیریه با تفاوت‌های قابل توجهی که در بین زیرگروه‌های خیریه یافت می‌شود مورد تاکید قرار می‌گیرد. برخی از زیرگروه‌های خیریه معمولاً بیشتر از سایرین وجوه دولتی دریافت می‌کنند و برخی برای درآمد بیشتر به کمک‌های مالی و موقوفات متکی هستند.

به‌طور کلی، مؤسسات خیریه ثبت‌شده در زیرگروه ترویج یا حمایت از حقوق بشر، بیشترین اتکا به کمک‌ها و موقوفات را برای ایجاد درآمد داشتند. مؤسسات خیریه عمومی که اغلب خدمات ضروری را از طریق توافق‌نامه با دولت ارائه می‌دهند، بیشتر متکی به درآمدهای دولت هستند.

ترویج سلامت

مؤسسات خیریه‌ای که صرفاً با زیرگروه ترویج سلامت ثبت شده‌اند شامل بیمارستان‌ها، مؤسسات خدمات اجتماعی و سلامت روان، مؤسسات خدمات مراقبت از سالمندان، مؤسسات تحقیقاتی پزشکی و گروه‌های حمایتی برای افراد مبتلا به بیماری‌های خاص می‌شوند. بسیاری از آنها خیریه‌های بزرگی هستند که مستقیماً به ارائه خدمت می‌پردازند. در گزارش سالانه ۲۰۱۹، در مجموع ۶۷۸ مورد در این زیرگروه وجود داشت که نسبت به سال قبل ۷ عدد افزایش داشت.

مؤسسات خیریه در زیرگروه سلامت ۷۳ درصد از درآمد خود را با ارائه کالاها و خدمات به دست آوردند که بالاترین میزان در میان همه زیرگروه‌های خیریه است. مؤسسات خیریه کوچک‌تری که صرفاً با این زیرگروه ثبت شده‌اند، در مقایسه با سال گذشته کمتر به درآمدهای دولتی و درآمدهای حاصل از کمک‌ها و موقوفات وابسته بودند. در گزارش سالانه ۲۰۱۹، این مؤسسات خیریه افزایش نسبت کل درآمدی که از طریق ارائه کالا یا خدمات یا از طریق سرمایه‌گذاری به دست آوردند را گزارش کردند.

به‌طور کلی، نسبت درآمد دریافتی از کمک‌ها و موقوفات برای مؤسسات خیریه این زیرگروه از ۸/۲ درصد در سال قبل به ۷/۸ درصد در گزارش سالانه ۲۰۱۹ کاهش یافته است.

*درآمد سالانه خیریه‌ها به تفکیک زیرگروه و مقایسه تغییرات نسبت به گزارش سال ۲۰۱۸

اندازه خیریه/ محل درآمد	درآمد دولتی		کمک مالی		کالا و خدمات		سرمایه‌گذاری		مجموع درآمد	
	از کل درآمد (%)	تغییرات (%)	از کل درآمد (%)	تغییرات (%)	از کل درآمد (%)	تغییرات (%)	از کل درآمد (%)	تغییرات (%)	از کل درآمد (%)	تغییرات (%)
خیلی کوچک	۳/۷	کاهش ۲/۵	۲۳/۱	کاهش ۲/۵	۲۰/۳	رشد ۲/۹	۳۷/۷	رشد ۳/۱	۱۵/۱	کاهش ۱/۱
کوچک	۸/۹	کاهش ۱/۱	۲۷/۰	رشد ۱/۸	۲۰/۷	رشد ۵/۱	۲۸/۶	کاهش ۴/۱	۱۴/۹	کاهش ۱/۷
متوسط	۸/۰	رشد ۰/۳	۲۸/۶	رشد ۱/۸	۲۳/۵	کاهش ۴/۳	۳۱/۷	رشد ۴/۶	۸/۲	کاهش ۲/۴
بزرگ	۲۱/۲	رشد ۲/۷	۱۷/۳	کاهش ۷/۷	۳۲/۷	رشد ۱/۰	۱۷/۹	رشد ۱/۹	۱۰/۹	رشد ۲/۱
خیلی بزرگ	۲۴/۴	رشد ۲/۴	۱۸/۳	رشد ۱/۳	۴۲/۶	کاهش ۱/۴	۴/۳	کاهش ۱/۱	۱۰/۵	کاهش ۱/۲
فوق‌العاده بزرگ	۱/۱	رشد ۰/۸	۰/۱	رشد ۰/۱	۹۶/۴	رشد ۴/۶	۰/۲	رشد ۰/۲	۲/۱	کاهش ۵/۷
تمام خیریه‌ها	۹/۹	رشد ۱/۴	۷/۸	کاهش ۰/۳	۷۲/۵	رشد ۲/۴	۴/۱	۰/۰	۵/۶	کاهش ۳/۵

مؤسسات خیریه‌ای که صرفاً در زیرگروه ترویج آموزش ثبت شده‌اند شامل دانشگاه‌ها، مدارس، مهدکودک‌ها و سازمان‌های آموزشی هستند. در گزارش سالانه ۲۰۱۹، در مجموع ۶۱۵۷ مورد از این دست خیریه‌ها وجود داشت که نسبت به سال قبل ۹۹ مورد کاهش داشت. نزدیک به نیمی از کل درآمد گزارش شده توسط این مؤسسات خیریه از دولت دریافت شده است. با توجه به اینکه بسیاری از دانشگاه‌ها و مدارس بزرگ این زیرگروه را تشکیل می‌دهند، تعجبی هم ندارد. بسیاری از مؤسسات خیریه که در این زیرگروه قرار می‌گیرند، بنا به ماهیت‌شان کمک‌های مالی و موقوفات بسیار اندکی جذب و دریافت می‌کنند. در واقع، درآمد حاصل از کمک‌های مالی و وقف تنها ۲ درصد از کل درآمد آن‌ها را تشکیل می‌دهد که در میان تمام زیرگروه‌ها کمترین میزان است. خیریه‌ها در تمام اندازه‌ها رشد درآمد دریافتی از کالاها و خدمات را گزارش کردند. درآمد حاصل از سرمایه‌گذاری نیز افزایش یافته است - در گزارش سالانه ۲۰۱۹، سهم سرمایه‌گذاری‌ها در مقایسه با سال قبل تقریباً دو برابر شده و از ۱/۸ به ۳/۲ درصد رسیده است.

*درآمد سالانه خیریه‌ها به تفکیک زیرگروه و مقایسه تغییرات نسبت به گزارش سال ۲۰۱۸

اندازه خیریه / محل درآمد	درآمد دولتی		کمک مالی و موقوفات		کالا و خدمات		سرمایه‌گذاری		دیگر منابع	
	از کل درآمد (%)	تغییرات (%)	از کل درآمد (%)	تغییرات (%)	از کل درآمد (%)	تغییرات (%)	از کل درآمد (%)	تغییرات (%)	از کل درآمد (%)	تغییرات (%)
خیلی کوچک	۷/۹	رشد ۱/۶	۲۴/۱	کاهش ۲/۱	۳۵/۲	رشد ۲/۰	۱۳/۵	رشد ۰/۱	۱۹/۳	کاهش ۱/۶
کوچک	۱۳/۹	رشد ۰/۴	۱۸/۹	کاهش ۰/۱	۴۴/۵	رشد ۱/۵	۸/۱	کاهش ۰/۶	۱۴/۶	کاهش ۱/۳
متوسط	۴۰/۱	رشد ۰/۳	۱۰/۴	کاهش ۰/۸	۳۷/۹	رشد ۰/۹	۵/۳	ثابت ۰/۰	۶/۴	کاهش ۰/۴
بزرگ	۴۵/۴	کاهش ۲/۳	۶/۰	رشد ۰/۶	۳۸/۸	رشد ۱/۳	۴/۲	رشد ۱/۳	۵/۷	کاهش ۰/۹
خیلی بزرگ	۳۵/۹	رشد ۰/۴	۲/۰	رشد ۰/۲	۵۵/۸	رشد ۰/۱	۱/۱	کاهش ۰/۴	۵/۱	کاهش ۰/۳
فوق‌العاده بزرگ	۵۲/۵	رشد ۰/۳	۱/۰	کاهش ۰/۱	۳۰/۵	رشد ۰/۲	۳/۸	رشد ۲/۱	۱۲/۳	کاهش ۲/۵
تمام خیریه‌ها	۴۷/۵	رشد ۰/۲	۱/۸	ثابت ۰/۰	۳۷/۶	رشد ۰/۱	۳/۲	رشد ۱/۴	۱/۸	کاهش ۱/۸

ترویج رفاه اجتماعی / عمومی

مؤسسات خیریه‌ای که صرفاً با زیرگروه ارتقاء رفاه اجتماعی و عمومی ثبت شده‌اند، طیف متنوعی از مؤسسات از قبیل گروه‌های حمایتی افراد دارای معلولیت، تسهیلات مراقبت از سالمندان، برخی از خدمات مسکن و برخی از خدمات اجتماعی قومی را شامل می‌شوند. در گزارش سالانه ۲۰۱۹، در مجموع ۱۴۵۴ مورد از این دست مؤسسات وجود داشت که نسبت به سال قبل ۳۹ مورد افزایش داشت. به‌طور کلی، ارائه کالا و خدمات بیش از ۴۲ درصد از درآمد مؤسسات خیریه ثبت‌شده زیرگروه رفاه اجتماعی را به خود اختصاص داده است. تجزیه و تحلیل ما نشان داد که نسبت درآمد حاصل از ارائه کالاها و خدمات متناسب با افزایش اندازه موسسه خیریه، افزایش می‌یابد. سهم کمک‌های مالی و موقوفات در درآمد این مؤسسات کاهش قابل توجهی داشته است، از ۱۳/۵ درصد در سال قبل به ۱۱/۴ درصد در گزارش سالانه ۲۰۱۹ رسیده است.

*** سهم هر یک از منابع درآمدی خیریه‌های قرار گرفته در زیرگروه «رفاه اجتماعی» به تفکیک اندازه خیریه و تغییرات آن نسبت به سال ۲۰۱۸**

اندازه خیریه / محل درآمد	درآمد دولتی		کمک مالی و موقوفات		کالا و خدمات		سرمایه‌گذاری		دیگر منابع	
	از کل درآمد (%)	تغییرات (%)	از کل درآمد (%)	تغییرات (%)	از کل درآمد (%)	تغییرات (%)	از کل درآمد (%)	تغییرات (%)	از کل درآمد (%)	تغییرات (%)
خیلی کوچک	۱۰٫۸	رشد ۱٫۶	۳۵٫۴	رشد ۰٫۷	۲۲٫۶	رشد ۳٫۳	۱۷٫۰	کاهش ۰٫۹	۱۴٫۱	کاهش ۴٫۸
کوچک	۱۶٫۶	کاهش ۲٫۹	۲۲٫۳	کاهش ۱٫۳	۲۹٫۶	رشد ۴٫۳	۱۳٫۸	رشد ۱٫۲	۱۷٫۷	کاهش ۱٫۳
متوسط	۳۰٫۸	رشد ۱٫۵	۱۸٫۱	کاهش ۰٫۲	۳۴٫۴	ثابت ۰٫۰	۹٫۳	کاهش ۱٫۴	۷٫۴	رشد ۰٫۲
بزرگ	۲۲٫۰	کاهش ۰٫۹	۱۳٫۱	کاهش ۸٫۰	۴۲٫۴	رشد ۳٫۸	۱۲٫۵	رشد ۱٫۱	۱۰٫۰	رشد ۴٫۰
خیلی بزرگ	۲۹٫۴	کاهش ۱٫۴	۴٫۳	رشد ۴٫۲	۴۸٫۹	کاهش ۴٫۰	۴٫۲	رشد ۱٫۱	۱۳٫۱	ثابت ۰٫۰
فوق‌العاده بزرگ	-	-	-	-	-	-	-	-	-	-
تمام خیریه‌ها	۲۵٫۶	کاهش ۰٫۷	۱۱٫۴	کاهش ۲٫۱	۴۲٫۷	رشد ۰٫۶	۹٫۱	رشد ۰٫۶	۱۱٫۳	رشد ۱٫۶

ترویج دین

مؤسسات خیریه‌ای که صرفاً در زیرگروه ترویج دین ثبت شده‌اند، عمدتاً جماعت‌های مذهبی هستند. در گزارش سالانه ۲۰۱۹، در مجموع ۵۵۶۷ مورد از این دست خیریه‌ها وجود داشت که نسبت به سال قبل مورد ۲۴۷ افزایش یافته.

در حالی که مؤسسات خیریه در زیرگروه دین کاهش درآمد حاصل از کمک‌های دولتی (کاهش ۲ درصدی) را گزارش کردند، با توجه به اندازه خیریه تفاوت‌های قابل توجهی در این مورد وجود داشت. سهم درآمد حاصل از یاری دولت نسبت به کل درآمد مؤسسات خیریه کوچک، متوسط و فوق‌العاده بزرگ افزایش یافته است. در مقایسه، مؤسسات خیریه بزرگ کاهش قابل توجهی در درآمد حاصل از یاری دولت نسبت به کل درآمد خود را گزارش کردند که از ۱۳ درصد در سال گذشته به ۸٫۱ درصد در گزارش سالانه ۲۰۱۹ کاهش یافت.

کمک‌های مالی و موقوفات ۳۰ درصد از کل درآمد این مؤسسات را تشکیل می‌دهند و خیریه‌های کوچک‌تر بیشتر از سایر خیریه‌ای مذهبی در اندازه‌ای دیگر به این منبع درآمد متکی هستند. بودجه دولتی مبلغ تاجیزی از کل درآمد مؤسسات خیریه کوچک‌تر را تشکیل می‌دهد.

*** سهم هر یک از منابع درآمدی خیریه‌های قرار گرفته در زیرگروه «دین» به تفکیک اندازه خیریه و تغییرات آن نسبت به سال ۲۰۱۸**

اندازه خیریه / محل درآمد	درآمد دولتی		کمک مالی و موقوفات		کالا و خدمات		سرمایه‌گذاری		دیگر منابع	
	از کل درآمد (%)	تغییرات (%)	از کل درآمد (%)	تغییرات (%)	از کل درآمد (%)	تغییرات (%)	از کل درآمد (%)	تغییرات (%)	از کل درآمد (%)	تغییرات (%)
خیلی کوچک	۱٫۸	رشد ۰٫۳	۶۵٫۶	کاهش ۰٫۷	۱۱٫۳	رشد ۰٫۶	۶٫۹	رشد ۰٫۱	۱۴٫۴	کاهش ۰٫۳
کوچک	۱٫۴	کاهش ۰٫۷	۷۰٫۳	رشد ۱٫۴	۱۰٫۹	کاهش ۰٫۳	۴٫۱	کاهش ۰٫۴	۱۳٫۳	رشد ۰٫۱
متوسط	۳٫۰	رشد ۰٫۵	۶۵٫۵	رشد ۰٫۳	۱۴٫۷	کاهش ۰٫۵	۵٫۱	رشد ۰٫۷	۱۱٫۸	کاهش ۱٫۰
بزرگ	۷٫۰	کاهش ۱٫۰	۴۵٫۸	رشد ۰٫۵	۲۴٫۲	رشد ۰٫۸	۱۰٫۱	رشد ۲٫۲	۱۳٫۰	کاهش ۲٫۵
خیلی بزرگ	۸٫۱	کاهش ۴٫۹	۲۵٫۱	کاهش ۳٫۰	۳۰٫۰	رشد ۸٫۷	۱۷٫۹	رشد ۳٫۷	۱۸٫۹	کاهش ۴٫۶
فوق‌العاده بزرگ	۵۹٫۱	رشد ۰٫۱	۰٫۱	کاهش ۰٫۱	۳۴٫۰	رشد ۲٫۳	۵٫۵	کاهش ۰٫۶	۱٫۳	کاهش ۱٫۸
تمام خیریه‌ها	۲۳٫۴	کاهش ۲٫۰	۳۰٫۱	رشد ۰٫۱	۲۶٫۶	رشد ۲٫۸	۹٫۴	رشد ۱٫۳	۱۰٫۴	کاهش ۲٫۲

خیریه‌های صرفاً ثبت‌شده در زیرگروه ترویج فرهنگ می‌توانند شامل گروه‌های تئاتر، ارکسترها، جشنواره‌های موسیقی، ایستگاه‌های رادیویی محلی، انجمن‌های تاریخی، برخی موزه‌ها و موسسات خیریه‌ای باشند که فرهنگ و آداب و رسوم بومی استرالیا یا سایر فرهنگ‌های خاص را ترویج می‌کنند. در گزارش سالانه ۲۰۱۹، در مجموع ۱۲۸۵ مورد از این دست موسسات وجود داشت که نسبت به سال قبل ۷۷ مورد افزایش یافته. در حالی که سهم کمک‌های مالی و موقوفات در کل درآمد این موسسات افزایش داشت، بیشتر این کمک‌ها به خیریه‌های بزرگتر رسید.

سهم کلی ارائه کالاهای یا خدمات در کل درآمد از ۴۷ درصد در سال قبل به ۳۷ درصد در گزارش سالانه ۲۰۱۹ کاهش یافته است. این کاهش نیز عمدتاً ناشی از عملکرد موسسات خیریه بزرگتر بود - خیریه‌های کوچک تا متوسط افزایش در نسبت درآمد دریافتی از ارائه کالاهای یا خدمات به کل درآمد را گزارش کردند. موسسات خیریه در هر اندازه (به استثنای موسسات فوق‌العاده بزرگ) بیشتر به درآمد حاصل از ارائه کالاهای و خدمات متکی بودند.

* سهم هر یک از منابع درآمدی خیریه‌های قرار گرفته در زیرگروه «فرهنگ» به تفکیک اندازه خیریه و تغییرات آن نسبت به سال ۲۰۱۸

اندازه خیریه / محل درآمد	درآمد دولتی		کمک مالی و موقوفات		کالا و خدمات		سرمایه‌گذاری		دیگر منابع	
	از کل درآمد (%)	تغییرات (%)	از کل درآمد (%)	تغییرات (%)	از کل درآمد (%)	تغییرات (%)	از کل درآمد (%)	تغییرات (%)	از کل درآمد (%)	تغییرات (%)
خیلی کوچک	۱۵٫۰	رشد ۲٫۰	۱۹٫۳	کاهش ۰٫۵	۴۰٫۰	رشد ۰٫۵	۶٫۹	کاهش ۰٫۲	۱۸٫۸	کاهش ۱٫۸
کوچک	۲۲٫۶	کاهش ۰٫۱	۱۹٫۳	رشد ۰٫۷	۳۹٫۱	رشد ۲٫۸	۷٫۲	کاهش ۰٫۶	۱۱٫۹	کاهش ۲٫۹
متوسط	۳۳٫۶	کاهش ۲٫۰	۱۶٫۰	کاهش ۱٫۳	۳۷٫۹	رشد ۲٫۴	۳٫۶	کاهش ۱٫۰	۸٫۹	رشد ۱٫۹
بزرگ	۳۵٫۲	رشد ۳٫۱	۱۶٫۰	رشد ۱٫۹	۳۹٫۶	کاهش ۱٫۵	۲٫۷	کاهش ۰٫۹	۶٫۴	کاهش ۲٫۶
خیلی بزرگ	۳۰٫۷	کاهش ۲٫۱	۱۲٫۳	رشد ۳٫۲	۴۸٫۵	کاهش ۵٫۹	۲٫۸	رشد ۱٫۹	۵٫۸	کاهش ۱٫۳
فوق‌العاده بزرگ	۱۳٫۹	-	۱۶٫۴	-	۵٫۹	-	۱٫۴	-	۶۲٫۴	-
تمام خیریه‌ها	۲۸٫۷	کاهش ۱٫۶	۱۴٫۶	رشد ۲٫۴	۳۷٫۰	کاهش ۹٫۸	۲٫۷	رشد ۰٫۲	۱۷٫۱	رشد ۸٫۹

ترویج آستی، احترام متقابل و مدارا بین گروه‌هایی از افراد که در استرالیا زندگی می‌کنند

موسسات خیریه ثبت‌شده در زیرگروه ترویج آستی، احترام متقابل و مدارا بین گروه‌هایی از افراد که ساکن استرالیا هستند بر رفع تبعیض و ترویج برابری تمرکز می‌کنند. در گزارش سالانه ۲۰۱۹ در مجموع ۵۸ مورد از این موسسات وجود داشت که نسبت به سال قبل ۱۱ مورد افزایش داشت.

بر خلاف سال گذشته، گزارش سالانه ۲۰۱۹، خیریه‌های بزرگی را که در این زیرگروه ثبت شده‌اند، گزارش کرد. قبلاً، مؤسسات خیریه‌ای که صرفاً در این زیرگروه ثبت شده بودند، از نظر اندازه خیلی کوچک، کوچک و یا متوسط بودند. البته هنگام تفسیر این نتایج باید احتیاط کرد زیرا تغییرات کوچک می‌تواند منجر به تغییرات زیادی در مقایسه نتایج بین سال‌های مختلف شود.

موسسات خیریه در این زیرگروه نسبت به سال قبل کمتر به کمک دولت، ارائه کالاهای و خدمات و کمک‌های مالی و موقوفات برای کسب درآمد متکی بودند و بیشتر از طریق سرمایه‌گذاری و سایر راه‌ها درآمد ایجاد کردند.

* سهم هر یک از منابع درآمدی خیریه‌های قرار گرفته در زیرگروه «مدارا» و تغییرات آن نسبت به سال ۲۰۱۸

اندازه خیریه / محل درآمد	درآمد دولتی	کمک مالی و موقوفات	ارایه کالا و خدمات	سرمایه‌گذاری	دیگر منابع
از کل درآمد (%)	تغییرات (%)	از کل درآمد (%)	تغییرات (%)	از کل درآمد (%)	تغییرات (%)
تمام خیریه‌ها	۴۳/۰	۱۶/۶	۱۳/۴	۲/۰	۲۵/۰
	کاهش ۳/۴	کاهش ۰/۳	کاهش ۱۳/۹	رشد ۰/۵	رشد ۱۷/۱

ترویج حقوق بشر و حمایت از آن

مؤسسات خیریه‌ای که در زیرگروه ترویج یا حمایت از حقوق بشر ثبت شده‌اند، گروه‌های مدافع حقوق بشر هستند. در گزارش سالانه ۲۰۱۹ در مجموع ۳۸ مورد از این مؤسسات وجود داشت که نسبت به سال قبل ۲ مورد افزایش داشت. به‌طور کلی، نسبت درآمدهای حاصل از کمک دولت به کل درآمدها در گزارش سالانه ۲۰۱۹ از ۲۳ درصد در سال قبل به ۳۴ درصد افزایش یافته است. در حالی که این مؤسسات خیریه بیشترین اتکا به درآمدهای حاصل از کمک‌های مالی و موقوفات را نسبت به همه زیرگروه‌های (۵۹ درصد) داشتند، نسبت درآمد حاصل از کمک‌های مالی و موقوفات نسبت به سال قبل ۹ درصد کاهش یافت.

* سهم هر یک از منابع درآمدی خیریه‌های قرار گرفته در زیرگروه «مدارا» و تغییرات آن نسبت به سال ۲۰۱۸

اندازه خیریه / محل درآمد	درآمد دولتی	کمک مالی و موقوفات	ارایه کالا و خدمات	سرمایه‌گذاری	دیگر منابع
از کل درآمد (%)	تغییرات (%)	از کل درآمد (%)	تغییرات (%)	از کل درآمد (%)	تغییرات (%)
تمام خیریه‌ها	۳۳/۹	۵۹/۲	۱/۵	۲/۱	۳/۳
	رشد ۱۱/۱	کاهش ۸/۸	کاهش ۰/۳	رشد ۰/۳	کاهش ۲/۲

افزایش امنیت و ایمنی استرالیا یا جامعه استرالیا

مؤسسات خیریه‌ای که در زیرگروه ارتقاء امنیت یا ایمنی استرالیا یا عموم مردم استرالیا ثبت شده بودند، عمدتاً خیریه‌هایی بودند که از رفاه نیروهای مسلح، از جمله وابستگان جانبازان یا فوت‌شدگان مراقبت و حمایت می‌کنند. سایر انواع خیریه که ممکن است در این گروه قرار گیرند عبارتند از مؤسسات خیریه دیده‌بان محله و برخی خیریه‌های نجات موج سواری. طبق گزارش سالانه ۲۰۱۹، در مجموع ۱۵۸ مورد از این دست مؤسسات وجود داشت که نسبت به سال قبل ۱۵ مورد افزایش یافته. مشابه سال قبل در گزارش سالانه ۲۰۱۹ نیز هیچ مؤسسه خیریه بسیار بزرگ یا فوق‌العاده بزرگی صرفاً در این زیرگروه ثبت نشده است.

مؤسسات این زیرگروه خیریه افزایش درآمد حاصل از ارائه کالا یا خدمات را به نسبت کل درآمد گزارش کرده‌اند که نسبت به سال قبل ۶ درصد افزایش داشته است. ارائه کالاها و خدمات ۴۵ درصد از کل درآمد این زیرگروه را تشکیل می‌دهد که با افزایش اندازه خیریه، این نسبت نیز افزایش می‌یابد. نسبت درآمد حاصل از سرمایه‌گذاری نیز نسبت به سال قبل کاهش یافته است، یعنی بیش از ۸ درصد به زیر ۶ درصد کاهش یافته است.

*سهم هر یک از منابع درآمدی خیریه‌های قرار گرفته در زیرگروه «امنیت» و تغییرات آن نسبت به سال ۲۰۱۸

اندازه خیریه / محل درآمد	درآمد دولتی		کمک مالی و موقوفات		ارایه کالا و خدمات		سرمایه‌گذاری		دیگر منابع	
	از کل درآمد (%)	تغییرات (%)	از کل درآمد (%)	تغییرات (%)	از کل درآمد (%)	تغییرات (%)	از کل درآمد (%)	تغییرات (%)	از کل درآمد (%)	تغییرات (%)
تمام خیریه‌ها	۱۹/۳	رشد ۰/۸	۱۲/۹	کاهش ۰/۶	۴۵/۱	رشد ۵/۷	۵/۶	کاهش ۲/۶	۱۷/۱	کاهش ۳/۳

مراقبت از حیوانات

مؤسسات خیریه‌ای که صرفاً در زیرگروه مراقبت از حیوانات آسیب‌دیده ثبت شده‌اند، پناهگاه‌های حیوانات هستند. در گزارش سالانه ۲۰۱۹، در مجموع ۵۱۳ مورد از این دست مؤسسات وجود داشت که نسبت به سال قبل ۴۰ مورد افزایش داشت.

نسبت درآمد حاصل از کمک‌ها و موقوفات برای مؤسسات خیریه موجود در این زیرگروه به ۵۴ درصد افزایش یافت. درآمد حاصل از کمک دولت نسبتاً ثابت باقی ماند، که تنها ۴ درصد بود (افزایش جزئی نسبت به ۳/۶ درصد گزارش شده در سال قبل).

مؤسسات خیریه زیرگروه همچنان متکی به درآمد حاصل از کمک‌ها و موقوفات و ارائه کالاها و خدمات هستند. این دو منبع در مجموع بیش از ۸۶ درصد درآمد آنان را به خود اختصاص داده‌اند. خیریه‌های ثبت‌شده در این زیرگروه، کمترین نسبت درآمد حاصل از کمک دولت را در میان همه زیرگروه‌های خیریه را دارند.

*سهم هر یک از منابع درآمدی خیریه‌های قرار گرفته در زیرگروه «حیوانات» به تفکیک اندازه خیریه و تغییرات آن نسبت به سال ۲۰۱۸

اندازه خیریه / محل درآمد	درآمد دولتی		کمک مالی و موقوفات		کالا و خدمات		سرمایه‌گذاری		دیگر منابع	
	از کل درآمد (%)	تغییرات (%)	از کل درآمد (%)	تغییرات (%)	از کل درآمد (%)	تغییرات (%)	از کل درآمد (%)	تغییرات (%)	از کل درآمد (%)	تغییرات (%)
خیلی کوچک	۵/۳	رشد ۱/۸	۴۸/۹	کاهش ۳/۳	۲۹/۷	رشد ۳/۷	۵/۹	کاهش ۰/۶	۱۰/۲	کاهش ۱/۶
کوچک	۳/۵	رشد ۱/۷	۴۸/۸	رشد ۳/۲	۳۳/۴	کاهش ۰/۵	۵/۹	ثابت ۰/۰	۸/۴	کاهش ۴/۴
متوسط	۶/۳	رشد ۳/۸	۴۶/۳	کاهش ۵/۷	۳۶/۵	رشد ۲/۵	۱/۸	کاهش ۳/۵	۹/۰	رشد ۳/۰
بزرگ	۵/۳	رشد ۰/۶	۵۶/۲	رشد ۱۰/۴	۳۰/۱	کاهش ۹/۲	۳/۲	رشد ۰/۸	۵/۱	کاهش ۲/۶
خیلی بزرگ	۳/۵	ثابت ۰/۰	۵۴/۴	رشد ۳/۵	۳۲/۸	کاهش ۴/۹	۲/۱	کاهش ۰/۲	۷/۲	رشد ۱/۶
فوق‌العاده بزرگ	-	-	-	-	-	-	-	-	-	-
تمام خیریه‌ها	۴/۰	رشد ۰/۴	۵۴/۰	رشد ۴/۲	۳۲/۴	کاهش ۵/۰	۲/۵	کاهش ۰/۱	۷/۰	رشد ۰/۵

مؤسسات خیریه‌ای که در زیرگروه فعالیت محیط زیستی ثبت شده‌اند، بر حفظ گیاهان و جانوران یا حفظ محیط زیست تمرکز دارند. آنها ممکن است شامل گروه‌های مراقبت از زمین، گروه‌های حفاظت از حیات وحش، گروه‌هایی که در جهت حفظ یا احیای محیط طبیعی فعالیت می‌کنند و سازمان‌هایی که برای به حداقل رساندن ایجاد زباله ایجاد شده‌اند. در گزارش سالانه ۲۰۱۹ در مجموع ۶۲۶ مورد از این مؤسسات وجود داشت که نسبت به سال قبل ۲۹ مورد افزایش را نشان می‌داد.

دولت همچنان بزرگترین منبع درآمد برای مؤسسات خیریه ثبت شده در این زیرگروه است. نسبت درآمدهای حاصل از یاری دولت نسبت به کل درآمدها طبق گزارش سالانه ۲۰۱۹ نسبتاً ثابت باقی مانده است و تنها کاهشی ۱ درصدی نسبت به سال قبل داشت.

کمک‌های مالی و موقوفات و ارائه کالاها یا خدمات نیز درآمد قابل توجهی را برای این مؤسسات به دنبال داشت. نسبت درآمد حاصل از ارائه کالاها یا خدمات به‌طور کلی به ۲۵ درصد افزایش یافت (از ۲۱ درصد در سال قبل)، اگرچه مؤسسات خیریه کوچک کاهش جزئی‌ای را گزارش کردند. مؤسسات خیریه بزرگ کمترین اتکا به درآمد حاصل از کمک‌های مالی و موقوفات را داشتند - این منبع تنها ۲۱ درصد از کل درآمد آنها را تشکیل می‌داد، در حالی که این میزان برای مؤسسات خیریه خیلی بزرگ ۳۶ درصد بود.

* سهم هر یک از منابع درآمدی خیریه‌های قرار گرفته در زیرگروه «محیط زیست» به تفکیک اندازه خیریه و تغییرات آن نسبت به سال ۲۰۱۸

اندازه خیریه / محل درآمد	درآمد دولتی		کمک مالی و موقوفات		کالا و خدمات		سرمایه‌گذاری		دیگر منابع	
	از کل درآمد (%)	تغییرات (%)	از کل درآمد (%)	تغییرات (%)	از کل درآمد (%)	تغییرات (%)	از کل درآمد (%)	تغییرات (%)	از کل درآمد (%)	تغییرات (%)
خیلی کوچک	۳۰٫۷	رشد ۲٫۰	۲۹٫۴	کاهش ۱٫۸	۲۰٫۷	رشد ۴٫۴	۷٫۷	کاهش ۱٫۰	۱۱٫۵	کاهش ۳٫۶
کوچک	۳۶٫۶	کاهش ۱٫۲	۲۵٫۲	رشد ۲٫۲	۲۵٫۲	کاهش ۰٫۶	۴٫۴	کاهش ۰٫۵	۸٫۶	رشد ۰٫۱
متوسط	۳۴٫۲	کاهش ۲٫۲	۲۷٫۵	رشد ۸٫۳	۲۲٫۸	کاهش ۷٫۶	۳٫۴	رشد ۰٫۴	۱۲٫۱	رشد ۱٫۱
بزرگ	۳۶٫۹	کاهش ۲٫۴	۲۱٫۳	کاهش ۵٫۳	۲۶٫۰	رشد ۳٫۰	۵٫۴	رشد ۱٫۲	۱۰٫۴	رشد ۳٫۴
خیلی بزرگ	۳۴٫۹	رشد ۰٫۹	۳۶٫۰	رشد ۴٫۵	۲۳٫۸	رشد ۶٫۹	۱٫۳	رشد ۰٫۳	۴٫۰	کاهش ۱۲٫۷
فوق‌العاده بزرگ	-	-	-	-	-	-	-	-	-	-
تمام خیریه‌ها	۳۵٫۶	کاهش ۱٫۱	۲۹٫۳	رشد ۱٫۴	۲۴٫۵	رشد ۳٫۴	۳٫۲	رشد ۰٫۴	۷٫۴	کاهش ۴٫۲

هر هدف دیگری که در جهت منافع عمومی باشد

در گزارش سالانه ۲۰۱۹، در مجموع ۳۴۷۶ مورد از این دست خیریه‌ها وجود داشت که نسبت به سال قبل ۴۲ مورد افزایش داشت. این زیرگروه شامل مؤسسات خیریه‌ای است که اهدافی را دنبال می‌کنند که در هیچ یک از زیرگروه‌های دیگری نمی‌گنجد. بیش از نیمی از درآمد کسب‌شده برای مؤسسات خیریه این زیرگروه از ارائه کالا و خدمات بوده است.

از میان همه زیرگروه‌ها، این زیرگروه بیشترین اتکا به سرمایه‌گذاری را به‌عنوان منبع درآمد داشتند. سرمایه‌گذاری‌ها ۱۳ درصد از کل درآمد این مؤسسات خیریه را، طبق گزارش سالانه ۲۰۱۹، به همراه داشته که نسبت به سال قبل ۳ درصد افزایش داشته است. با این حال، با افزایش اندازه خیریه، نسبت درآمد حاصل از سرمایه‌گذاری کاهش می‌یابد. مؤسسات خیریه بسیار کوچک گزارش کردند که سرمایه‌گذاری‌ها ۵۳ درصد از کل درآمد را در مقایسه با ۴ درصد برای مؤسسات خیریه بسیار بزرگ تشکیل می‌دهد.

در حالی که نسبت درآمد حاصل از کمک‌های مالی و موقوفات به‌طور کلی به ۱۹ درصد افزایش یافت، اما این نسبت در میان خیریه‌ها با اندازه‌های متفاوت بسیار تفاوت داشت.

***سهم هر یک از منابع درآمدی خیریه‌های قرار گرفته در زیرگروه «دیگر» به تفکیک اندازه خیریه و تغییرات آن نسبت به سال ۲۰۱۸**

اندازه خیریه / محل درآمد	درآمد دولتی		کمک مالی و موقوفات		کالا و خدمات		سرمایه‌گذاری		دیگر منابع	
	از کل درآمد (%)	تغییرات (%)	از کل درآمد (%)	تغییرات (%)	از کل درآمد (%)	تغییرات (%)	از کل درآمد (%)	تغییرات (%)	از کل درآمد (%)	تغییرات (%)
خیلی کوچک	۵/۵	رشد ۰/۴	۱۵/۸	رشد ۱/۰	۱۱/۱	رشد ۲/۴	۵۳/۴	کاهش ۱/۸	۱۴/۳	کاهش ۲/۰
کوچک	۹/۲	رشد ۰/۶	۲۳/۵	رشد ۰/۶	۱۳/۶	رشد ۰/۹	۴۱/۷	کاهش ۴/۲	۱۲/۰	رشد ۲/۱
متوسط	۱۱/۹	کاهش ۰/۱	۳۱/۱	رشد ۰/۹	۱۸/۸	کاهش ۱/۷	۳۰/۸	رشد ۳/۲	۷/۴	کاهش ۲/۴
بزرگ	۸/۲	کاهش ۰/۹	۳۲/۷	کاهش ۱/۱	۲۶/۲	کاهش ۰/۵	۲۳/۸	رشد ۲/۳	۹/۱	رشد ۰/۲
خیلی بزرگ	۱۲/۷	رشد ۲/۹	۲۱/۵	کاهش ۱۰/۲	۴۶/۰	رشد ۱/۶	۱۲/۸	رشد ۵/۰	۷/۱	رشد ۰/۷
فوق‌العاده بزرگ	۳/۳	کاهش ۰/۲	۱۰/۴	رشد ۱۰/۴	۷۳/۲	رشد ۱/۵	۴/۰	رشد ۲/۵	۹/۰	کاهش ۱۴/۳
تمام خیریه‌ها	۷/۶	رشد ۰/۶	۱۹/۱	رشد ۱/۱	۵۲/۲	رشد ۱/۳	۱۲/۶	رشد ۳/۰	۸/۵	کاهش ۶/۰

ترویج یا مخالفت با - یک موضوع قانونی، خط مشی یا عملکرد

مؤسسات خیریه‌ای که در زیرگروه ترویج یا مخالفت با تغییر یک موضوع قانونی، خط مشی یا رویه ثبت شده‌اند، مؤسسات تحقیقاتی‌ای را در بر می‌گیرند که مقالاتی را درباره مواضع خود درباره مسائل قانونی و اجتماعی منتشر می‌کنند. در گزارش سالانه ۲۰۱۹، در مجموع ۲۶ مورد از این دست مؤسسات وجود داشت که نسبت به سال قبل ۲ مورد افزایش داشت. نسبت درآمد دریافتی از دولت از کل درآمد طبق گزارش سالانه ۲۰۱۹ به ۲۸ درصد افزایش یافت، در سال گذشته این رقم ۱۸ درصد بود. این را می‌توان تا حدی با گنجانیدن یک موسسه خیریه بسیار بزرگ در آمار، که در سال گذشته در تحلیل‌های ما جا نداشت، تحلیل کرد.

***سهم هر یک از منابع درآمدی خیریه‌های قرار گرفته در زیرگروه «مدارا» و تغییرات آن نسبت به سال ۲۰۱۸**

اندازه خیریه / محل درآمد	درآمد دولتی		کمک مالی و موقوفات		ارایه کالا و خدمات		سرمایه‌گذاری		دیگر منابع	
	از کل درآمد (%)	تغییرات (%)	از کل درآمد (%)	تغییرات (%)	از کل درآمد (%)	تغییرات (%)	از کل درآمد (%)	تغییرات (%)	از کل درآمد (%)	تغییرات (%)
تمام خیریه‌ها	۲۷/۶	رشد ۹/۴	۴۲/۴	کاهش ۱۲/۱	۱۹/۹	رشد ۲/۰	۷/۰	کاهش ۰/۵	۳/۱	رشد ۱/۱

موسسات خیریه ثبت شده در زیرمجموعه خیریه عام المنافع تنها هدفشان ارائه کمک‌های خیرخواهانه است و این کمک‌ها به افراد نیازمند از جمله افراد فقیر یا ناخوش احوال ارائه می‌شود. به‌عنوان مثال می‌توان به برخی از بیمارستان‌ها و آسایشگاه‌ها، خدمات پشتیبانی از معلولین و برخی از ارائه‌دهندگان مراقبت از سالمندان اشاره کرد. در گزارش سالانه ۲۰۱۹، در مجموع ۳۰۷۰ مورد از این دست موسسات وجود داشت که نسبت به سال قبل ۷۶ مورد کاهش داشت.

خیریه‌های ثبت شده با این زیرگروه، در میان همه زیرگروه‌ها، بیشترین اتکا به دولت برای کسب درآمد را داشتند. این ممکن است با در دسترس بودن بیشتر بودجه دولتی برای کارهای رایج خیریه‌های عمومی توضیح داده شود. علی‌رغم کاهش اندک ۱ درصدی، دولت همچنان ۶۱ درصد از کل درآمد این زیرگروه را تأمین می‌کند. تنها موسسات خیریه بسیار کوچک، متوسط و بسیار بزرگ درآمد دولتی بیشتر نسبت به سال گذشته را در گزارش سالانه ۲۰۱۹ گزارش کردند.

کمک‌های مالی و موقوفات ۵ درصد از کل درآمد این زیرگروه را تشکیل می‌دهد. با افزایش اندازه خیریه، اتکا به کمک‌های مالی و موقوفات کاهش یافت - در حالی که کمک‌های مالی و موقوفات ۴۲ درصد از درآمد موسسات خیریه کوچک را تشکیل می‌داد، فقط ۳ درصد از درآمد موسسات خیریه بزرگ را تشکیل می‌داد.

* سهم هر یک از منابع درآمدی خیریه‌های قرار گرفته در زیرگروه «حیوانات» به تفکیک اندازه خیریه و تغییرات آن نسبت به سال ۲۰۱۸

اندازه خیریه / محل درآمد	درآمد دولتی		کمک مالی و موقوفات		کالا و خدمات		سرمایه‌گذاری		دیگر منابع	
	از کل درآمد (%)	تغییرات (%)	از کل درآمد (%)	تغییرات (%)	از کل درآمد (%)	تغییرات (%)	از کل درآمد (%)	تغییرات (%)	از کل درآمد (%)	تغییرات (%)
خیلی کوچک	۱۶/۸	رشد ۰/۸	۴۲/۲	رشد ۰/۱	۱۸/۲	رشد ۰/۳	۷/۲	کاهش ۱/۰	۱۵/۷	کاهش ۰/۲
کوچک	۲۵/۴	کاهش ۰/۷	۲۹/۴	رشد ۰/۲	۲۹/۲	رشد ۴/۳	۴/۴	رشد ۰/۲	۱۱/۶	کاهش ۴/۰
متوسط	۴۴/۸	رشد ۱/۱	۱۵/۹	کاهش ۱/۲	۲۵/۵	کاهش ۰/۱	۳/۹	رشد ۰/۵	۵/۴	کاهش ۰/۳
بزرگ	۶۰/۳	کاهش ۲/۷	۶/۸	رشد ۱/۱	۲۵/۷	رشد ۱/۹	۱/۸	ثابت ۰/۰	۵/۱	کاهش ۲/۶
خیلی بزرگ	۶۳/۱	رشد ۰/۳	۵/۶	رشد ۰/۱	۲۳/۹	کاهش ۰/۳	۲/۴	رشد ۰/۱	۵/۰	کاهش ۰/۲
فوق‌العاده بزرگ	۵۹/۸	کاهش ۲/۰	۲/۷	رشد ۰/۱	۳۲/۷	رشد ۲/۲	۱/۵	رشد ۰/۱	۳/۴	کاهش ۰/۵
تمام خیریه‌ها	۶۱/۰	کاهش ۰/۹	۵/۴	رشد ۰/۳	۲۶/۸	رشد ۰/۹	۲/۰	رشد ۰/۱	۴/۸	کاهش ۰/۴

خیریه ارتقا سلامت

موسسات خیریه‌ای که در زیرگروه خیریه ارتقای سلامت ثبت شده‌اند، فعالیت اصلی خود را در زمینه پیشگیری یا کنترل بیماری‌ها در انسان‌ها انجام می‌دهند. تمرکز این خیریه‌ها ممکن است محدودتر از یک موسسه خیریه با هدف «پیشبرد سلامت» باشد، زیرا موسسات ارتقا سلامت در راه پیشگیری یا کنترل بیماری، و نه بهبود سلامت عمومی، عمل می‌کنند. مثال‌ها ممکن است شامل موسسات خیریه‌ای باشد که در مورد درمان بیماری‌ها یا روش‌های پیشگیری از بیماری تحقیق می‌کنند، یا برای افزایش آگاهی جمعی در مورد بیماری‌ها کار می‌کنند.

در گزارش سالانه ۲۰۱۹، در مجموع ۴۴۶ مورد از این دست موسسات وجود دارد که نسبت به سال قبل ۹ مورد کاهش داشته است. به‌طور کلی، منابع درآمدی این موسسات در گزارش سالانه ۲۰۱۹ در مقایسه با سال قبل از ثبات نسبی برخوردار بود. با این حال، خیریه‌ها به تفاوت اندازه تفاوت‌های جزیی‌ای داشتند.

با افزایش اندازه خیریه، اتکا به درآمد حاصل از کمک‌های مالی و موقوفات کاهش می‌یابد. موسسات خیریه بزرگتر برای درآمد بیشتر به دولت متکی بودند. در حالی که دولت ۱۰ درصد از درآمد موسسات خیریه بسیار کوچک را تأمین می‌کند، همین رقم برای موسسات بزرگ به ۴۴ درصد می‌رسد.

***سهم هر یک از منابع درآمدی خیریه‌های قرار گرفته در زیرگروه «حیوانات» به تفکیک اندازه خیریه و تغییرات آن نسبت به سال ۲۰۱۸**

اندازه خیریه / محل درآمد	درآمد دولتی		کمک مالی و موقوفات		کالا و خدمات		سرمایه‌گذاری		دیگر منابع	
	از کل درآمد (%)	تغییرات (%)	از کل درآمد (%)	تغییرات (%)	از کل درآمد (%)	تغییرات (%)	از کل درآمد (%)	تغییرات (%)	از کل درآمد (%)	تغییرات (%)
خیلی کوچک	۹٫۷	۲٫۴ رشد	۳۹٫۱	۰٫۱ رشد	۲۹٫۸	۱٫۴ رشد	۴٫۳	۰٫۷ کاهش	۱۷٫۰	۳٫۲ کاهش
کوچک	۱۱٫۱	۴٫۷ کاهش	۳۸٫۵	۶٫۰ کاهش	۲۹٫۳	۸٫۶ رشد	۸٫۶	۵٫۱ رشد	۱۲٫۶	۳٫۰ کاهش
متوسط	۳۰٫۹	۳٫۱ رشد	۲۴٫۶	۰٫۴ رشد	۳۲٫۲	۲٫۵ رشد	۲٫۰	۱٫۲ کاهش	۱۰٫۲	۴٫۸ کاهش
بزرگ	۴۴٫۷	۳٫۴ رشد	۱۵٫۱	۲٫۵ کاهش	۲۶٫۹	۲٫۴ کاهش	۳٫۰	۰٫۴ کاهش	۱۰٫۲	۱٫۹ رشد
خیلی بزرگ	۵۶٫۷	۰٫۸ کاهش	۱۷٫۸	۰٫۶ رشد	۱۵٫۲	۱٫۱ کاهش	۲٫۹	۰٫۱ کاهش	۷٫۳	۱٫۴ رشد
فوق‌العاده بزرگ	۴۴٫۰	۲٫۶ کاهش	۸٫۶	۱٫۶ رشد	۳۳٫۰	۰٫۱ کاهش	۱۰٫۰	۱٫۱ رشد	۴٫۴	۰٫۱ کاهش
تمام خیریه‌ها	۵۲٫۶	۰٫۰ ثابت	۱۷٫۰	۰٫۱ کاهش	۱۹٫۲	۱٫۱ کاهش	۳٫۵	۰٫۰ ثابت	۷٫۸	۱٫۲ رشد

خیریه‌هایی با بیش از یک زیرگروه ثبت شده

تعداد قابل توجهی از خیریه‌ها در بیش از یک زیرگروه ثبت شده‌اند. در این گزارش، آنها را با عنوان «چندگانه» دسته‌بندی کرده‌ایم. در گزارش سالانه ۲۰۱۹، در مجموع ۱۱۷۴۶ مورد از این دست خیریه‌ها وجود داشت که نسبت به سال قبل ۶۳۷ مورد افزایش داشت (این افزایش شامل خیریه‌های تازه ثبت شده و همچنین خیریه‌های موجود است که زیرگروه‌های جدیدی را به ثبت رسانده‌اند).

تفسیر الگوهای منابع درآمدی این زیرگروه به دلیل ماهیت متفاوت خیریه‌هایی که آن‌ها را شامل می‌شود، دشوار است. موسسات خیریه ثبت شده با بیش از یک زیرگروه اهداف مختلفی دارند. به‌طور کلی، اتکا به درآمدهای دولت در مقایسه با سال قبل تقریباً ثابت مانده است (کاهش ۱ درصد). نسبت درآمد حاصل از کمک‌های مالی و موقوفات نیز به همین میزان افزایش یافته است.

به‌طور کلی، با افزایش اندازه خیریه در این زیرگروه، اتکا به کمک‌های مالی و موقوفات و سرمایه‌گذاری‌ها به عنوان منابع درآمد کاهش می‌یابد. در عوض، اتکای بیشتری به درآمدهای دولت و درآمدهای حاصل از ارائه کالاها یا خدمات وجود خواهد داشت.

***سهم هر یک از منابع درآمدی خیریه‌های قرار گرفته در زیرگروه «چندگانه» به تفکیک اندازه خیریه و تغییرات آن نسبت به سال ۲۰۱۸**

اندازه خیریه / محل درآمد	درآمد دولتی		کمک مالی و موقوفات		کالا و خدمات		سرمایه‌گذاری		دیگر منابع	
	از کل درآمد (%)	تغییرات (%)	از کل درآمد (%)	تغییرات (%)	از کل درآمد (%)	تغییرات (%)	از کل درآمد (%)	تغییرات (%)	از کل درآمد (%)	تغییرات (%)
خیلی کوچک	۱۱٫۲	۰٫۷ رشد	۴۸٫۹	۱٫۱ رشد	۲۰٫۹	۰٫۳ رشد	۶٫۳	۰٫۲ رشد	۱۲٫۶	۲٫۳ کاهش
کوچک	۱۷٫۱	۰٫۵ کاهش	۳۹٫۳	۲٫۲ رشد	۲۵٫۷	۰٫۴ کاهش	۵٫۶	۰٫۸ کاهش	۱۲٫۴	۰٫۵ کاهش
متوسط	۳۳٫۹	۱٫۴ کاهش	۲۴٫۵	۰٫۰ ثابت	۲۶٫۲	۱٫۲ رشد	۵٫۷	۰٫۴ رشد	۹٫۸	۰٫۲ کاهش
بزرگ	۵۴٫۳	۱٫۰ کاهش	۱۰٫۲	۰٫۲ رشد	۲۶٫۳	۰٫۹ رشد	۳٫۰	۰٫۴ رشد	۶٫۲	۰٫۶ کاهش
خیلی بزرگ	۵۳٫۶	۰٫۷ کاهش	۸٫۱	۱٫۰ رشد	۳۰٫۱	۰٫۱ کاهش	۲٫۲	۰٫۴ رشد	۵٫۹	۰٫۶ کاهش
فوق‌العاده بزرگ	۵۴٫۹	۱٫۷ کاهش	۵٫۳	۱٫۹ رشد	۳۲٫۵	۰٫۸ رشد	۱٫۵	۰٫۲ رشد	۵٫۷	۱٫۲ کاهش
تمام خیریه‌ها	۵۳٫۵	۱٫۲ کاهش	۸٫۲	۱٫۳ رشد	۳۰٫۰	۰٫۳ رشد	۲٫۳	۰٫۴ رشد	۶٫۰	۰٫۸ کاهش

خیریه‌های بدون زیرگروه

مؤسسات خیریه بدون زیرگروه ثبت شده شامل گروه‌های بشردوستانه و بسیاری از مؤسسات خیریه است که ترجیح می‌دهند در زیرگروه خاصی ثبت نام نکنند. در گزارش سالانه ۲۰۱۹، در مجموع ۵۲۲۴ مورد خیریه بدون زیرگروه وجود داشت که نسبت به سال قبل ۳۳۰ مورد کاهش داشت. در گزارش سالانه ۲۰۱۹ نسبت به سال قبل، ۱۱۵ موسسه خیریه بزرگ، ۳ موسسه خیریه خیلی بزرگ و ۴ موسسه خیریه فوق‌العاده بزرگ دیگر در این زیرگروه وجود داشت.

درآمد دولتی به بزرگترین منبع درآمد این زیرگروه تبدیل شد که حدوداً مقداری کمتر از ۴۲ درصد از کل درآمد را به خود اختصاص می‌دهد (افزایش ۱۵ درصدی نسبت به سال قبل). مؤسسات این زیرگروه با هر اندازه‌ای، به جز مؤسسات خیریه متوسط، افزایش نسبت درآمد دولتی را در گزارش سالانه ۲۰۱۹ گزارش کردند. برای مؤسسات خیریه کوچک، با ۱۴٪ درآمد حاصل از یاری دولت، افزایش ناچیز (۲٪) بود. در مقایسه، دولت ۳۸ درصد از کل درآمد مؤسسات خیریه بزرگ را تامین کرده است که نسبت به سال قبل ۱۳ درصد افزایش داشته است.

با وجود خیریه‌های بزرگتر در این گروه، نسبت درآمد حاصل از کمک‌های مالی و موقوفات نسبت به سال قبل به نصف کاهش یافت. در گزارش سالانه ۲۰۱۹ سهم این منبع درآمد ۱۰ درصد ذکر شد، در حالی که این میزان در سال قبل ۲۱ درصد بود.

*سهم هر یک از منابع درآمدی خیریه‌های قرار گرفته در زیرگروه «بدون زیرگروه» به تفکیک اندازه خیریه و تغییرات آن نسبت به سال ۲۰۱۸

اندازه خیریه / محل درآمد	درآمد دولتی		کمک مالی و موقوفات		کالا و خدمات		سرمایه‌گذاری		دیگر منابع	
	از کل درآمد (%)	تغییرات (%)	از کل درآمد (%)	تغییرات (%)	از کل درآمد (%)	تغییرات (%)	از کل درآمد (%)	تغییرات (%)	از کل درآمد (%)	تغییرات (%)
خیلی کوچک	۹/۶	رشد ۰/۸	۳۰/۸	کاهش ۰/۶	۲۰/۹	رشد ۰/۳	۱۶/۸	کاهش ۱/۳	۱۷/۸	رشد ۰/۲
کوچک	۱۳/۶	رشد ۰/۲	۲۵/۶	کاهش ۲/۹	۲۵/۷	کاهش ۰/۴	۲۰/۰	رشد ۳/۳	۱۹/۷	رشد ۱/۰
متوسط	۲۳/۱	کاهش ۰/۷	۲۱/۸	رشد ۱/۴	۲۶/۲	رشد ۱/۲	۱۶/۴	رشد ۰/۱	۱۰/۲	کاهش ۱/۳
بزرگ	۳۸/۲	رشد ۱۳/۳	۱۵/۴	کاهش ۷/۳	۲۶/۳	رشد ۰/۹	۱۳/۴	کاهش ۰/۸	۶/۲	کاهش ۰/۶
خیلی بزرگ	۳۶/۰	رشد ۱۴/۲	۸/۱	رشد ۱/۰	۳۰/۱	کاهش ۰/۱	۱۰/۹	کاهش ۱/۴	۶/۶	رشد ۰/۶
فوق‌العاده بزرگ	۶۰/۳	رشد ۸/۴	۰/۳	کاهش ۰/۴	۳۲/۵	رشد ۰/۸	۰/۳	کاهش ۰/۲	۱۰/۳	رشد ۸/۸
تمام خیریه‌ها	۴۱/۷	رشد ۱۵/۳	۱۰/۱	کاهش ۱۰/۷	۳۰/۰	رشد ۰/۳	۹/۳	کاهش ۲/۶	۸/۱	رشد ۱/۱

نسبت درآمد خالص

درآمد خالص یک موسسه خیریه کل درآمد آن منهای کل هزینه‌هایش است. «نسبت درآمد خالص» در واقع نسبت درآمد خالص یک موسسه خیریه به کل درآمد آن را نشان می‌دهد

نسبت درآمد خالص = درآمد خالص / درآمد کل (%)

همچنین تغییرات قابل توجهی بسته به اندازه خیریه وجود دارد. موسسات خیریه خیلی کوچک، متوسط و فوق‌العاده بزرگ افزایش نسبت درآمد خالص را گزارش کردند. نسبت درآمد برای موسسات خیریه متوسط ۸/۸ درصد بود که نسبت به ۱/۶ درصد سال قبل افزایش چشمگیری داشت. نسبت درآمد برای موسسات خیریه کوچک، بزرگ و خیلی بزرگ کاهش یافت. موسسات خیریه کوچک بیشترین کاهش را تجربه کردند، با نسبت درآمد ۵/۹ درصد در گزارش سالانه ۲۰۱۹ در مقایسه با ۸/۹ درصد در سال قبل.

در حالی که موسسات خیریه خیلی کوچک همچنان نسبت درآمد منفی داشتند، آمارشان از -۶/۲۴٪ به -۵/۲۳٪ بهبود یافت. با این حال، موسسات خیریه بسیار کوچک نسبت دارایی بالایی دارند، که نشان می‌دهد بسیاری از آنها از نظر مالی پایدار هستند. این مبحث در بخش «نسبت دارایی» مورد بحث قرار گرفته است.

اگر نسبت مثبت باشد به این معنی است که مازاد وجود دارد - درآمد دریافتی بیشتر از هزینه‌های خیریه در سال بود. هر چه این نسبت بیشتر باشد، مازاد بیشتر است. اگر نسبت منفی باشد به این معنی است که مازادی در کار نیست - درآمد دریافتی کمتر از هزینه‌های خیریه در طول سال بود. هر چه نسبت منفی بزرگتر باشد، کسری بیشتر است.

در گزارش سالانه ۲۰۱۹، نسبت درآمد خالص برای این بخش به‌طور کلی ۶/۷٪ بود، همانند آمار سال گذشته. البته تنوع قابل توجهی بر اساس زیرگروه‌های خیریه وجود داشت.

بالاترین نسبت درآمد خالص ۲۱/۸ درصد بوده و توسط مؤسسات خیریه ثبت شده با اهداف عام‌المنفعه گزارش شده است. کمترین نسبت مثبت با ۱/۷ درصد مربوط به خیریه‌های ثبت شده در زیرگروه ترویج یا حمایت از حقوق بشر است. این رقم نسبت به سال قبل بیش از ۱ درصد افزایش داشته است.

بیشترین افزایش نسبت درآمد را مؤسسات خیریه با زیرگروه ترویج فرهنگ گزارش کرده‌اند که از ۵/۹ درصد به ۱۹/۳ درصد رسیده است. موسسات خیریه‌ای که در زیرگروهی ثبت نشده‌اند با کاهش ۸/۵ درصدی رسیدن به نسبت ۱۲/۳ درصد بیشترین کاهش نسبت درآمد را تجربه کردند.

*نسبت درآمد خالص خیریه‌ها به تفکیک زیرگروه

مجموع	فوق العاده بزرگ	خیلی بزرگ	بزرگ	متوسط	کوچک	خیلی کوچک	زیرگروه / اندازه
۵.۰	۰.۷	۹.۴	۱۳.۸	۲۲.۵	۶.۷	-۱۴.۱	سلامت
۵.۷	۵.۶	۷.۴	۰.۲	۶.۱	۵.۸	-۱۶.۵	آموزش
۱۳.۶	-	۲۵.۰	۶.۰	۱۰.۱	۲.۶	-۳۷.۴	رفاه اجتماعی
۸.۵	۵.۱	۶.۵	۱۲.۶	۱۴.۷	۸.۱	-۱.۸	مذهب
۱۹.۳	۶۰.۸	۱۲.۰	۹.۰	۵.۲	۵.۹	-۲۱.۵	فرهنگ
۲۱.۴	-	-	۳۳.۹	۱.۲	۱۳.۹	۷۲.۹	مدارا
۱.۷	-	۲.۶	۲.۴	۵.۷	-۲۳.۵	-۴۱.۹	حقوق بشر
۲.۶	-	-	۲.۰	۱۳.۲	۸.۴	-۴۳.۲	امنیت
۸.۳	-	۸.۹	۴.۸	۱۳.۱	۱۱.۱	-۴.۱	حیوانات
۳.۶	-	-۱.۵	۱۱.۱	۶.۸	۸.۹	-۱۰۸.۱	محیط زیست
۲۱.۸	۲۰.۴	۱۷.۶	۳۳.۱	۲۳.۸	۹.۶	-۳۸.۶	دیگر
۱۹.۲	-	۲۴.۵	۱۱.۷	۱۷.۲	۱۰.۸	۷.۳	حقوق
۳.۸	۳.۰	۳.۳	۶.۰	۵.۹	۸.۳	-۴۴.۱	خیریه عمومی
۲.۹	۱۰.۴	۱.۹	۳.۱	۴.۶	۴.۱	-۸.۶	ارتقا سلامت
۶.۰	۲.۴	۶.۹	۹.۹	۸.۱	۵.۴	-۲۷.۰	چندگانه
۱۲.۳	۱۰.۷	۱۶.۵	۱۴.۰	-۱.۰	۰.۴	-۲۵.۰	بدون زیرگروه
۶.۷	۵.۴	۷.۲	۹.۲	۸.۸	۵.۹	-۲۳.۵	همه زیرگروه‌ها

نسبت دارایی

«نسبت دارایی» در واقع نسبت دارایی‌های یک موسسه خیریه به بدهی‌های آن را نشان می‌دهد.

نسبت دارایی = کل دارایی‌ها / کل بدهی‌ها

کمترین نسبت دارایی ۱/۸ بود که توسط خیریه‌های ثبت‌شده در زیرگروه توسعه محیط زیست طبیعی گزارش شده است. باز هم این یافته با آمار سال قبل مطابقت دارد. نسبت دارایی برای مؤسسات خیریه که مروج فرهنگ نسبت به سال قبل ۴/۷ افزایش یافته است.

مؤسسات خیریه خیلی کوچک و بزرگ نسبت دارایی را بیشتر از نسبت میانگین کل بخش، ۳/۲، گزارش کردند. بیشترین افزایش نسبت دارایی توسط مؤسسات خیریه کوچک گزارش شد. از ۳/۵ به ۸/۰. این نتایج نشان می‌دهد که این بخش ظرفیت جذب کسری‌ها را دارد (که در آن کل هزینه‌ها از کل درآمد بیشتر است).

اگر نسبت مثبت باشد نشان می‌دهد که دارایی‌های یک موسسه خیریه از بدهی‌های آن بیشتر است. هر چه این نسبت بیشتر باشد، تفاوت بین دارایی‌ها و بدهی‌ها بیشتر می‌شود. به طور کلی، نسبت دارایی بالاتر می‌تواند نشان‌دهنده این باشد که یک موسسه خیریه وجوهی را که به‌عنوان ذخایر شناخته می‌شود برای اطمینان از ثبات و پایداری مالی خود کنار گذاشته است.

در گزارش سالانه ۲۰۱۹، نسبت دارایی این بخش به طور کلی ۳/۲ بود که نسبت به سال قبل نسبتاً ثابت باقی ماند. این بدان معناست که کل دارایی‌ها بیش از سه برابر کل بدهی‌های این بخش است. در تمام اندازه‌های خیریه‌ها و همه زیرگروه‌ها این نسبت مثبت بوده است.

بالاترین نسبت دارایی برای مؤسسات خیریه ثبت شده در زیرگروه ترویج آشتی، احترام متقابل و مدارا بین گروه‌هایی از افراد که در استرالیا زندگی می‌کنند، گزارش شد، یافته‌ای که با سال قبل مطابقت دارد. با این حال، نسبت دارایی ۱۱/۰ این زیرگروه در گزارش سالانه ۲۰۱۹ کمتر از نسبت ۱۳/۳ گزارش شده در سال قبل بود.

*نسبت دارایی خیریه‌ها به تفکیک زیرگروه

مجموع	فوق العاده بزرگ	خیلی بزرگ	بزرگ	متوسط	کوچک	خیلی کوچک	زیرگروه / اندازه
۳.۲	۳.۰	۲.۱	۴.۰	۳۹.۹	۵۳.۹	۵۵.۷	سلامت
۳.۳	۳.۰	۳.۵	۵.۸	۶.۵	۱۴.۳	۳.۵	آموزش
۵.۴	-	۴.۵	۶.۱	۵.۲	۶.۲	۱۶.۷	رفاه اجتماعی
۲.۳	۱.۷	۱.۴	۳.۳	۶.۴	۴.۶	۱۱.۲	مذهب
۱۰.۹	۲۵۱.۳	۴.۳	۶.۵	۶.۱	۱۴.۲	۱۴.۳	فرهنگ
۱۱.۰	-	-	۲۱.۵	۲.۶	۳۵.۴	۱۴۳.۰	مدارا
۲.۹	-	۱.۵	۱۸.۹	۱.۷	۷.۹	۱.۶	حقوق بشر
۵.۶	-	-	۳.۵	۱۰.۸	۳۵.۶	۱۶.۶	امنیت
۸.۸	-	۸.۰	۹.۲	۱۰.۱	۱۷.۵	۲۷.۸	حیوانات
۱.۸	-	۱.۳	۳.۳	۵.۴	۶.۰	۰.۷	محیط زیست
۱۰.۴	۷.۰	۶.۳	۲۵.۲	۲۱.۱	۷۶.۶	۱۳.۱	دیگر
۳.۴	-	۱.۵	۲.۵	۳۷.۲	۱۰.۸	۳۰۷۶.۸	حقوق
۲.۱	۱.۸	۲.۰	۲.۸	۶.۱	۱۲.۹	۱۲.۸	خیریه عمومی
۳.۸	۹.۸	۳.۲	۳.۵	۴.۶	۲۲.۰	۱۷.۴	ارتقا سلامت
۲.۹	۲.۰	۳.۰	۴.۱	۵.۸	۵.۱	۳.۶	چندگانه
۷.۷	۲.۳	۹.۲	۶.۱	۱۴.۰	۱۶.۲	۱۳.۹	بدون زیرگروه
۳.۲	۲.۷	۲.۹	۴.۶	۷.۶	۸.۰	۶.۵	همه زیرگروه‌ها

میانگین دارایی‌ها

گزارش سالانه ۲۰۱۹ نشان داد که به‌طور متوسط، هر موسسه خیریه حدود ۷ میلیون دلار دارایی دارد. این رقم نسبت به سال قبل چیزی حدود کمتر از ۶ درصد افزایش داشته است.

مؤسسات خیریه زیرگروه ترویج آشتی، احترام متقابل و مدارا بین گروه‌هایی از افراد که در استرالیا زندگی می‌کنند به‌طور متوسط ۰/۴ میلیون دلار دارایی دارند که کمترین میزان در بین هم‌هیزرگروه‌ها است. این در حالی است که این میزان نسبت به سال قبل ۱۵ درصد افزایش داشته است.

نکته جالب این است که میانگین دارایی‌های مؤسسات خیریه کوچکتر نسبت به سال قبل کاهش یافته است. مؤسسات خیریه خیلی کوچک کاهش ۵ درصدی را گزارش کردند و دارایی‌های مؤسسات خیریه کوچک تقریباً ۲۱ درصد کاهش یافت و به‌طور متوسط به ۰/۷ میلیون دلار رسید.

نوسانات زیادی در زیرگروه‌هایی وجود داشت که تعداد کمی خیریه داشتند. هنگام تفسیر این نتایج باید احتیاط کرد زیرا تغییرات کوچک می‌تواند منجر به تغییرات زیادی در نتایج بین سال‌ها شود.

در مقایسه، میانگین دارایی‌های مؤسسات خیریه متوسط و بزرگتر طبق گزارش سالانه ۲۰۱۹ افزایش یافته است. مؤسسات خیریه بزرگ ۱۴ درصد افزایش را به ثبت رساندند و میانگین دارایی خود را ۸/۸ میلیون دلار گزارش کردند.

مؤسسات خیریه زیرگروه آموزش پیشرفته بالاترین میانگین دارایی را دارند و به‌طور متوسط ۱۸ میلیون دلار دارایی را در گزارش سالانه ۲۰۱۹ گزارش داده‌اند (افزایش ۱۴٪ نسبت به سال قبل). این تعجب‌آور نیست زیرا بسیاری از مدارس و دانشگاه‌ها دارای زمین و سایر دارایی‌های مهم و ارزشمند هستند.

نکات بیشتر - خیریه‌های ثبت شده کنونی

درصد خیریه‌های فعال در اینترنت

مؤسسات خیریه می‌توانند پیوندی به وب سایت، صفحه فیس بوک یا سایر پلتفرم‌های خود برای تعامل آنلاین در اختیار ACNC قرار دهند.

*درصد خیریه‌های فعال در اینترنت به تفکیک زیرگروه و تغییرات آن نسبت به سال ۲۰۱۸

زیرگروه	میانگین	درصد تغییرات
سلامت	۴۵.۷	۲۹٫۶ رشد
آموزش	۴۸.۳	۱۳۶٫۲ رشد
رفاه اجتماعی	۴۶.۱	۴۰٫۹ رشد
مذهب	۴۲.۰	۹۲٫۴ رشد
فرهنگ	۷۴.۵	۵۹٫۱ رشد
مدارا	۶۶.۷	۳۳٫۳ رشد
حقوق بشر	۹۱.۱	۴۶٫۴ رشد
امنیت	۳۹.۶	۲۷٫۵ رشد
حیوانات	۷۰.۱	۳۰٫۲ رشد
محیط زیست	۷۸.۹	۳۶٫۲ رشد
دیگر	۲۹.۷	۶۰٫۰ رشد
حقوق	۷۱.۱	۵۰٫۰ رشد
خیریه عمومی	۶۲.۳	۳۳٫۹ رشد
ارتقا سلامت	۷۴.۰	۲۵٫۰ رشد
چندگانه	۶۷.۵	۳۶٫۱ رشد
بدون زیرگروه	۳۷.۱	۴۵٫۰ رشد
همه زیرگروه‌ها	۵۱.۷	۵۵٫۶ رشد

در گزارش سالانه ۲۰۱۹، ۵۲٪ از خیریه‌های ثبت شده فعالیت آنلاین خود را گزارش کردند - افزایش قابل توجهی نسبت به ۳۴٪ گزارش شده در سال قبل. بیش از ۹۰ درصد از مؤسسات خیریه در زیرگروه ترویج یا حمایت از حقوق بشر، فعالیت آنلاین خود را به ACNC ارائه کردند، که بالاترین رقم در میان تمامی زیرگروه‌ها بود. مؤسسات خیریه با اهداف عام المنفعه، کمترین سطح حضور آنلاین را با ۳۰ درصد گزارش کردند، اگرچه این رقم نیز افزایش قابل توجهی نسبت به ۱۹ درصد سال قبل داشت. فعالیت آنلاین گزارش شده توسط مؤسسات خیریه در زیرگروه آموزش پیشرفته در گزارش سالانه ۲۰۱۹ نسبت به سال گذشته بیش از دو برابر شده است، از ۲۱ درصد به ۴۸ درصد.

موسسات خیریه با تعهدات قابل توجه در برابر سایر نهادهای نظارتی

بسیاری از موسسات خیریه علاوه بر ACNC نسبت به سایر نظارت کنندگان نیز تعهداتی دارند. به عنوان مثال، در گزارش سالانه ۲۰۱۹، ۳۵ درصد از کل خیریه‌ها از موسسات خیریه و انجمن‌هایی تشکیل شده اند که گزارش داده‌اند که نسبت به یک قانون‌گذار ایالتی تعهداتی دارند. در مقایسه، کمتر از ۱٪ از موسسات خیریه نیز تعهداتی به آژانس کیفیت و استاندارد آموزش عالی (مشترک‌المنافع) داشتند.

* نسبت خیریه‌های ثبت‌شده با تعهدات گزارش‌دهی به سایر ناظران و تنظیم‌کنندگان

نوع خیریه	ناظران دیگر	درصد خیریه‌هایی که به دیگر ناظران گزارش می‌دهند
مدارس غیردولتی	دپارتمان آموزش، مهارت و اشتغال	۳.۳
خیریه‌های بومی	دفتر ثبت شرکتهای بومی	۱.۸
صندوق کمکی (خصوصی و عمومی)	اداره مالیات استرالیا	۵.۱
انجمن‌های ثبت‌شده	ناظر و تنظیم‌کننده ایالتی	۳۴.۸
خیریه‌های جمع‌آوری کمک مالی	ناظر و تنظیم‌کننده ایالتی	۱۲.۲
خدمات‌دهندگان مراقبت از سالمندان	دپارتمان سلامت	۱.۰
ارائه‌دهندگان آموزش عالی	آژانس کیفیت و استاندارد آموزش عالی	۰.۱

خیریه‌های تازه ثبت‌شده به تفکیک زیرگروه

هر سال، ACNC هزاران درخواست از سازمان‌هایی دریافت می‌کند که می‌خواهند توسط ACNC به‌عنوان یک موسسه خیریه ثبت شوند.

در مقایسه، نسبت خیریه‌های تازه ثبت‌شده در زیرگروه «ترویج دین» (۱۷ درصد) بیشتر از نسبت تمام مؤسسات خیریه ثبت‌شده در این زیرگروه (کمتر از ۱۴ درصد) بود. این درصد خیریه‌های تازه ثبت شده بر اساس تصمیمات ثبت‌نامی است که ACNC از ۱ ژوئیه ۲۰۱۹ تا ۳۰ ژوئن ۲۰۲۰ گرفته است. درصد همه خیریه‌های ثبت شده بر اساس داده‌های فوریه ۲۰۲۱ است.

برای اولین بار، ما خلاصه‌ای از زیرگروه‌های خیریه را منتشر کرده‌ایم که ACNC برای خیریه‌های تازه ثبت شده تایید کرده است. تقریباً ۴۱ درصد از مؤسسات خیریه تازه ثبت‌شده در چندین زیرگروه ثبت شده بودند. خیریه‌های صرفاً ثبت‌شده در زیرگروه «ترویج دین» ۱۷ درصد از خیریه‌های تازه ثبت‌شده را تشکیل می‌دهند. تقریباً ۱۱٪ نیز فقط در زیرگروه «ترویج آموزش» ثبت شده‌اند. نسبت خیریه‌های تازه ثبت‌شده در زیرگروه «ترویج آموزش» (۱۱٪) کمتر از درصد همه خیریه‌های ثبت شده در این زیرگروه (بیش از ۱۵٪) بود.

*دارایی‌های مؤسسات خیریه به تفکیک اندازه و تغییرات آن نسبت به گزارش سال ۲۰۱۸

زیرگروه	تعداد خیریه‌های تازه ثبت‌شده	نسبت به خیریه‌های تازه ثبت شده (%)	نسبت به کل خیریه‌های ثبت شده (%)
سلامت	۳۶	۱.۵	۱.۷
آموزش	۲۵۵	۱۰.۵	۱۵.۲
رفاه اجتماعی	۱۵۷	۶.۴	۳.۶
مذهب	۴۱۹	۱۷.۲	۱۳.۷
فرهنگ	۱۳۲	۵.۴	۳.۲
مدارا	۱۱	۰.۵	۰.۱
حقوق بشر	۳	۰.۱	۰.۱
امنیت	۱۹	۰.۸	۰.۴
حیوانات	۶۶	۲.۷	۱.۳
محیط زیست	۶۴	۲.۶	۱.۵
دیگر	۲۲۱	۹.۱	۸.۶
حقوق	۵	۰.۲	۰.۱
خیریه عمومی	۳۳	۱.۴	۷.۶
ارتقا سلامت	۵	۰.۲	۱.۱
چندگانه	۹۹۱	۴۰.۷	۲۹.۰
بدون زیرگروه	۱۸	۰.۷	۱۲.۹
مجموع	۲۴۵۳	۱۰۰	۱۰۰

ابطال داوطلبانه

یک موسسه خیریه می‌تواند برای لغو ثبت نام خود به ACNC درخواست دهد. این همان چیزی است که ما آن را «ابطال داوطلبانه» می‌نامیم.

با افزایش اندازه موسسه خیریه، نسبت ابطال داوطلبانه به دلیل ادغام افزایش می‌یابد. در میان موسسات خیریه کوچک، ۱۵ درصد از ابطال‌های داوطلبانه به دلیل ادغام بود. این میزان برای خیریه‌های متوسط به ۲۳ درصد و برای خیریه‌های بزرگ به ۴۴ درصد می‌رسید.

این تجزیه و تحلیل بر اساس تصمیماتی است که ACNC از ۱ ژوئیه ۲۰۱۹ تا ۳۰ ژوئن ۲۰۲۰ گرفته است، در این مدت ۱۱۱۶ موسسه خیریه به دنبال ابطال داوطلبانه بودند.

تقریباً ۷۶ درصد از ابطال‌های داوطلبانه بر این اساس تأیید شد که مؤسسه خیریه دیگر فعالیت نمی‌کند. خیریه‌های کوچکتر ۸۰ درصد از خیریه‌هایی را تشکیل می‌دهند که ابطال داوطلبانه را تشکیل می‌دهند. شایع‌ترین دلیل در این گروه برای ابطال داوطلبانه این بود که موسسه خیریه دیگر فعالیت نمی‌کرد.

ادغام‌ها ۱۷ درصد از ابطال داوطلبانه را تشکیل می‌دهند، که ممکن است نشانه‌ای از این باشد که خیریه‌ها این راه را به‌عنوان گزینه‌ای برای پایداری بلندمدت در صورت همسو بودن اهداف در نظر می‌گیرند.

*ابطال داوطلبانه به تفکیک اندازه خیریه‌ها

اندازه	سازمان‌هایی که قصد ادامه فعالیت به شکل غیر خیریه دارد	سازمان‌هایی که قصد ادغام دارند	سازمان‌هایی که دیگر فعالیتی نمی‌کنند	سازمان‌هایی که حق ادامه فعالیت به شکل خیریه ندارند	مجموع
کوچک	۵۴	۱۳۱	۶۸۰	۱۸	۸۸۳
متوسط	۱	۱۹	۶۱	۱	۸۲
بزرگ	۲	۳۴	۴۰	۲	۷۸
بدون اندازه	۱	۵	۶۶	۱	۷۳
تمام اندازه	۵۸	۱۸۹	۸۴۷	۲۲	۱۱۱۶

سن موسسات خیریه ثبت شده و سازمان های ابطال داوطلبانه

گزارش سالانه ۲۰۱۹ نشان داد که به طور متوسط، موسسات خیریه برای ۳۲ سال فعالیت داشته اند.

میانگین سنی نهادهایی که به طور داوطلبانه وضعیت خیریه را لغو کردند (بر اساس تصمیمات اتخاذ شده بین ۱ ژوئیه ۲۰۱۹ و ۳۰ ژوئن ۲۰۲۰) ۲۵ سال بود. با این حال، این آمار بر اساس دلیل ابطال داوطلبانه متفاوت بود. جالب توجه است، به نظر می رسد که مؤسسات خیریه قدیمی تر به احتمال زیاد ادغام با سایر مؤسسات خیریه را به عنوان دلیلی برای لغو درخواست ذکر می کنند. به طور کلی، تجزیه و تحلیل ما نشان می دهد که مؤسسات خیریه جوان تر در مقایسه با مؤسسات خیریه قدیمی تر به احتمال زیاد به دنبال ابطال داوطلبانه هستند.

خیریه های ثبت شده با زیرگروه ترویج دین بیشترین میانگین سنی را ۴۶ سال گزارش کردند. موسسات خیریه ثبت شده در زیرگروه تسکین رنج حیوانات کمترین میانگین سنی را، ۱۰ سال، گزارش کردند. در این تجزیه و تحلیل تقریباً ۳۳۰۰ موسسه خیریه ثبت شده را که تاریخ تأسیس آنها در دسترس نبود، حذف شدند.

*میانگین سنی خیریه هایی که درخواست ابطال داوطلبانه داشتند

میانگین سن	زیرگروه
۲۱.۷	سلامت
۳۴.۳	آموزش
۲۰.۸	رفاه اجتماعی
۴۶.۴	مذهب
۲۵.۱	فرهنگ
۱۴.۷	مدارا
۱۵.۵	حقوق بشر
۳۳.۱	امنیت
۱۰.۱	حیوانات
۱۸.۱	محیط زیست
۲۹.۵	دیگر
۱۴.۱	حقوق
۳۲.۸	خیریه عمومی
۲۰.۱	ارتقا سلامت
۲۳.۰	چندگانه
۳۶.۷	بدون زیرگروه
۳۲.۳	همه زیرگروه ها

سن	دلیل درخواست ابطال داوطلبانه
۳۳.۰	این سازمان قصد دارد به فعالیت خود ادامه دهد اما نه به عنوان یک موسسه خیریه ثبت شده
۴۲.۱	این سازمان با سازمان دیگری قصد ادغام دارد
۲۰.۱	سازمان دیگر فعالیتی ندارد
۳۶.۱	سازمان هایی که حق ادامه فعالیت به شکل خیریه ندارند
۲۴.۸	تمام دلایل

ابطال غیردوطلبانه

از ۱ جولای ۲۰۱۹ تا ۳۰ ژوئن ۲۰۲۰، ACNC ثبت نام خیریه ۱۸ سازمان را به دلیل مسائل مربوط به انطباق لغو کرد.

این ۱۸ مؤسسه خیریه طبق آخرین گزارشات سالانه دارایی‌هایی حدود ۱۲/۹ میلیون دلار داشتند. به‌طور متوسط، هر کدام حدود ۷۱۴۰۰۰ دلار دارایی داشتند. با این حال تنها ۱ مؤسسه خیریه حدود ۱۲ میلیون دلار دارایی گزارش کرده است.

این سازمان‌ها به‌طور متوسط ۸ سال فعالیت داشتند، جوان‌ترین سازمان ۳ سال و قدیمی‌ترین ۱۸ سال. از این سازمان‌ها، ۱۰ سازمان به‌عنوان خیریه کوچک گزارش شدند (بر اساس آخرین گزارش سالانه ارائه‌شده توسط سازمان‌ها). ۳ مورد به‌عنوان خیریه متوسط گزارش شدند، ۱ مورد به‌عنوان خیریه بزرگ گزارش شد و ۴ مورد هرگز صورت اطلاعات سالانه را ارائه نکردند.

منابع داده‌ها و روش‌شناسی

منابع داده‌ها

تجزیه و تحلیل ما در درجه اول بر اساس اطلاعات جمع‌آوری شده توسط ACNC است. در این گزارش توضیح داده‌ایم که کجا از منابع اطلاعات خارجی استفاده کرده‌ایم. اگرچه ما یک فرآیند جامع برای بررسی هر چه بیشتر داده‌های خیریه داریم، ممکن است در داده‌های استفاده شده برای این گزارش اشتباهاتی وجود داشته باشد.

روش‌شناسی

این گزارش در موارد زیر شامل اطلاعات مالی است:

- توسط بنیادهای خیریه مذهبی گزارش شده باشد.
- از موسسات خیریه‌ای که فعالیتی انجام نداده‌اند (به‌عنوان مثال، خیریه‌هایی که ممکن است علی‌رغم انجام ندادن فعالیت، درآمد حاصل از سرمایه‌گذاری در گزارش ۲۰۱۹ را دریافت کرده باشند).

هیچ داده تخمینی‌ای استفاده نشده است. تعداد کمی از موسسات خیریه از برخی تحلیل‌ها حذف شدند تا موارد پرت و تحریف نتایج قابل توجه حذف شود. ممکن است خطاهای گرد کردن جزئی نیز در این گزارش وجود داشته باشد.

بر اساس اندازه

تجزیه و تحلیل ما بر اساس گزارش ۴۸۷۵۵ مؤسسه خیریه‌ای است که گزارش سالانه ۲۰۱۹ را ارائه کردند. در برخی شرایط، مانند زمانی که یک مؤسسه خیریه یک یا چند مؤسسه خیریه دیگر را کنترل می‌کند، به گروهی از مؤسسات خیریه ثبت شده اجازه می‌دهیم تا یک گزارش سالانه (معروف به گروه گزارش دهنده) ارائه کنند. اینها گزارش‌های سالانه گروهی نامیده می‌شوند.

ما ۲۸۱ گزارش سالانه گروهی مربوط به سال ۲۰۱۹ را از طرف ۱۳۵۲ خیریه ثبت شده دریافت کردیم. برای این فصل، ما هر گروه گزارشگر را به عنوان یک مؤسسه خیریه واحد در نظر گرفتیم.

بر اساس زیرگروه‌های خیریه‌ها

تجزیه و تحلیل ما بر اساس موسسات خیریه‌ای بود که گزارش سالانه ۲۰۱۹ و زیرگروه‌های خیریه ثبت شده آن‌ها (در ۹ فوریه ۲۰۲۱) ارائه کردند. گروه‌های گزارش دهنده اشخاص حقوقی مجزا نیستند و حق استفاده از زیرمجموعه خیریه را ندارند. در نتیجه، گروه‌های گزارش دهنده را از این تحلیل حذف کردیم.

بر اساس خیریه‌های ثبت شده

این اطلاعات بر اساس ۵۸۵۸۱ مؤسسه خیریه ثبت شده در ۹ فوریه ۲۰۲۱ است.

